

«УТВЕРЖДАЮ»

Директор Департамента
физической культуры, спорта и
дополнительного образования
Тюменской области



Е. В. Хромин

« 02 » _____ 2023 г.

«СОГЛАСОВАНО»

Директор государственного
автономного учреждения
дополнительного образования Тюменской
области «Региональный центр
допризывной подготовки и
патриотического воспитания
«Аванпост»



Н. Ю. Савченко

« 21 » _____ 2023 г.

«СОГЛАСОВАНО»

Председатель Тюменского регионального
отделения Всероссийской общественной
молодёжной организации «Всероссийский
студенческий корпус спасателей»



М. С. Бойко

« 21 » _____ 2023 г.

«СОГЛАСОВАНО»

Начальник Главного управления
МЧС России по Тюменской области,
генерал - майор внутренней службы



А. А. Хачатрян

« 28 » _____ 2023 г.

«СОГЛАСОВАНО»

Председатель Совета Тюменского
регионального отделения
Общероссийской общественной
организации
«Российский союз спасателей»



Е. В. Головенских

« 21 » _____ 2023 г.

ПОЛОЖЕНИЕ

о проведении областных соревнований
«Школа безопасности»

на Кубок Героя России Владимира Ильича Шарпатова

1. ОБЩИЕ ПОЛОЖЕНИЯ

1.1. Настоящее Положение определяет цели, задачи, критерии оценки, порядок проведения и подведения итогов областных соревнований «Школа безопасности» на 2023 год (далее – соревнования).

2. ЦЕЛИ И ЗАДАЧИ

2.1. Соревнования проводятся с целью пропаганды и популяризации основ безопасности жизнедеятельности и здорового образа жизни, а также отработки практических навыков, полученных в рамках учебного курса «ОБЖ», выявления лучших команд.

2.2. В ходе проведения соревнований решаются следующие задачи:

- обучение школьников приемам обеспечения личной и общественной безопасности, оказания само- и взаимопомощи, умелым и быстрым действиям в чрезвычайных ситуациях в природной, техногенной и социальной средах;
- формирование заинтересованности в предотвращении возможных чрезвычайных ситуаций, воспитание у учащихся экологической культуры, повышение уровня культуры безопасности жизнедеятельности;
- патриотическое воспитание детей и молодежи;
- повышения престижа профессий пожарного, спасателя;
- популяризация деятельности в сфере образования и науки Российской Федерации;
- пропаганда деятельности Всероссийского детско-юношеского общественного движения «Школа безопасности» (далее – ВДЮОД «Школа безопасности»).

3. РУКОВОДСТВО ПОДГОТОВКОЙ И ПРОВЕДЕНИЕМ СОРЕВНОВАНИЙ

3.1. Организаторами соревнований являются: Департамент физической культуры, спорта и дополнительного образования Тюменской области, Главное управление МЧС России по Тюменской области, Департамент образования и науки Тюменской области, государственное автономное учреждение дополнительного образования Тюменской области «Региональный центр допризывной подготовки и патриотического воспитания «Аванпост», Тюменское региональное отделение Общероссийской общественной организации «Российский союз спасателей», Тюменского регионального отделения Всероссийской общественной молодежной организации «Всероссийский студенческий корпус спасателей», Тюменское областное отделение Общероссийской общественной организации «Всероссийское добровольное пожарное общество».

3.2. Общее руководство по подготовке и проведению соревнований возлагается на организационный комитет (далее – ОК).

3.3. Поименный состав ОК утверждается приказом Главного управления МЧС России по Тюменской области.

3.4. Непосредственное проведение соревнований возлагается на Главную судейскую коллегию (далее – ГСК) и судейскую бригаду (далее – СБ), персональный состав которой утверждается ОК. Руководство работой ГСК и СБ осуществляет главный судья соревнований.

3.5. Основным критерием судей является их компетентность и независимость в принятии решений.

4. ВРЕМЯ И МЕСТО ПРОВЕДЕНИЯ

4.1. Соревнования проводятся в период с 28 апреля по 30 апреля 2023 года на территории Тюменской области, город Тюмень, ст. Войновка – ТЭЦ-2, ул. Широтная, 216 (ГАУ ДО ТО РЦДППВ «Аванпост»).

5. КЛАССИФИКАЦИЯ СОРЕВНОВАНИЙ

5.1. Региональный уровень.

5.2. Соревнования командные.

6. ТРЕБОВАНИЯ К УЧАСТНИКАМ И УСЛОВИЯ ПРИЕМА КОМАНД

6.1. Для участия в соревнованиях приглашаются обучающиеся профильных кадетских корпусов, школ, классов, кружков, секций, и общественных объединений «Школа безопасности».

6.2. В случае невозможности принять участие в соревнованиях из вышеизложенного пункта, по решению ОК, команда может быть допущена.

6.3. Соревнования проводятся в двух возрастных группах:

- младшая (возраст участников 13-14 лет);

- старшая (возраст участников 15-16 лет).

6.4. К участию в соревнованиях в младшей возрастной группе допускаются не более 3 участников в возрасте 11-12 лет, в старшей возрастной группе – не более 3 участников в возрасте 13-14 лет, а также не более 3 участников 16 лет, которым на момент окончания соревнований не исполнилось 17 лет. Вместе с тем, при согласовании с ОК, допускается участие не более одного участника, которому исполняется 17 лет во время соревнований или в течение месяца после их окончания.

6.5. Все участники должны уметь плавать, иметь опыт ночевки и жизнеобеспечения в полевых условиях, навыки приготовления пищи на костре, а также иметь групповое и личное снаряжение для участия в соревнованиях (Приложение № 2).

6.6. Каждая команда должна иметь единую парадную и спортивную форму одежды, табличку с эмблемой команды и атрибутику (флаг, эмблему и другие знаки отличия).

6.7. Состав команды – 10 человек, из них:

- 1 руководитель команды;

- 1 заместитель руководителя команды (старше 18 лет);

- 8 участников соревнований (из них не менее 2-х девушек).

6.8. По согласованию с ОК допускается 1 дополнительный представитель.

6.9. Перечень документов, необходимых каждому участнику: паспорт (свидетельство о рождении), полис добровольного страхования от несчастного случая.

7. ПРОГРАММА СОРЕВНОВАНИЙ

7.1. План основных мероприятий:

28.04.2022

до 13:00 Заезд команд.

12:00-14:00 Мандатная комиссия.

14:00-15:00 Открытие соревнований.

15:00-16:00 Соревнования по виду «Кросс 1 км».

16:00-18:00 Соревнования по виду «Комбинированные силовые упражнения на перекладине «КСУ».

18:00-21:00 Конкурсная программа: «Представление команд», «Патриотическая песня».

21:00-22:00 Совещание с тренерами-представителями команд.

21:00-22:00 Работа комиссии «Организация быта в полевых условиях».

23:00 Отбой.

29.04.2022

7:00 Подъем.

8:30-9:00 Показ дистанций.

10:00-21:00 Соревнования по виду:

- «Поисково-спасательные работы»;

- «Маршрут выживания»;

- «Полоса препятствий».

21:00-22:00 Совещание с тренерами – представителями команд.

21:00-22:00 Работа комиссии «Организация быта в полевых условиях».

23:00 Отбой.

30.04.2022

7:00 Подъем.

8:30-9:00 Показ дистанции.

9:00-11:00 Соревнования по виду «Боевое развертывание».

11:00-13:00 Подведение итогов.

13:00-14:00 Торжественное закрытие соревнований.
14:00 Отъезд команд.

8. ОБОРУДОВАНИЕ ЛАГЕРЯ

8.1. Место для разбивки лагеря определяется по согласованию с Главным управлением МЧС России по Тюменской области, в соответствии с требованиями, предъявляемыми органами Роспотребнадзора.

8.2. При разбивке лагеря предусматривается жилая зона судейского корпуса, жилая зона участников соревнований, места для построения команд, хозяйственная зона, оборудованная контейнерами для мусора, туалетами, местами для умывания, и стоянки автотранспорта.

8.1. В жилой зоне судейского корпуса, помимо комнат/палаток для отдыха судей, предусматривается оборудование комнаты/палатки для работы секретариата, совещаний судейской коллегии и совещаний с представителями команд.

8.2. Между жилыми зонами судей и участников соревнований размещаются щиты информации, на которых вывешиваются: Положение об организации и условия проведения видов соревнований и конкурсов, информация по дистанциям, стартовые протоколы, схема размещения всех служб соревнований, распорядок дня, порядок работы лагеря, объявления. Вся информация вывешивается на стенды с разрешения заместителя главного судьи или главного секретаря соревнований.

8.3. Место для стоянки автотранспорта определяется у въезда в лагерь. Запрещено маневрирование автотранспорта на территории лагеря в темное время суток. Запрещена заправка топливом, слив масел и мытье машин. Оборудование лагеря производится в строгом соответствии с требованиями пожарной безопасности.

9. ОБЕСПЕЧЕНИЕ БЕЗОПАСНОСТИ

9.1. Ответственность за жизнь и здоровье участников лагеря в пути следования и при расположении в полевых условиях, а также за выполнение всеми участниками правил техники безопасности, соблюдение дисциплины и порядка, соответствие подготовки участников требованиям дистанций несут представители команд.

9.2. Командирующие организации несут юридическую ответственность в соответствии с Российским законодательством за проведение инструктажа по технике безопасности участников, достоверность данных об участии и уровне их подготовки, а также за поведение членов делегации на соревнованиях (Приложение № 3).

9.3. В целях создания безопасных условий, сохранения жизни и здоровья всех участников полевого лагеря до выезда команд на соревнования заблаговременно проводится работа по вакцинопрофилактике против клещевого энцефалита.

9.4. За безопасность постановки дистанций отвечает судейская коллегия, **и оставляет за собой право внесения изменений в Положение и Условия соревнований.**

9.5. Применение самодельного специального снаряжения не допускается, кроме средств транспортировки пострадавшего.

9.6. Все специальное снаряжение промышленного производства используется на тренировках и соревнованиях только после допуска технической комиссии.

10. ПОРЯДОК ОПРЕДЕЛЕНИЯ РЕЗУЛЬТАТОВ

10.1. Соревнования проводятся в соответствии с правилами организации и проведения соревнований обучающихся Российской Федерации «Школа безопасности», а также с положением о соревнованиях «Школа безопасности» утвержденным первым заместителем Министра Российской Федерации по делам гражданской обороны, чрезвычайным ситуациям и ликвидации последствий стихийных бедствий, заместителем Министра просвещения Российской Федерации и Внеочередной конференцией Всероссийского детско-юношеского общественного движения «Школа безопасности» от 20 декабря 2018 года, если другое не оговорено Условиями соревнований.

10.2. Количество участников в конкурсах и видах определяется условиями соревнований (Приложение № 5). Замена участников в ходе прохождения вида соревнований не допускается.

10.3. Результат определяется в каждой возрастной группе.

10.4. В зависимости от сложности, каждый вид соревнований имеет максимальный коэффициент.

10.5. Общекомандное место в соревнованиях определяется по наименьшей сумме баллов, набранных командой по восьми видам с учетом коэффициента (Приложение № 6). Команды, не выполнившие один из видов, занимают места после остальных команд. В случае равенства очков предпочтение отдается команде, показавшей лучший результат в виде «Маршрут выживания», а в случае равенства этого критерия – команды делят места.

10.6. Участие команды во всех видах и в конкурсах программы обязательное.

11. НАГРАЖДЕНИЕ

11.1. Команды, занявшие призовые места в общекомандном зачете, награждаются кубками, медалями, дипломами и призами: участники.

11.2. Команды, занявшие призовые места в конкурсах и на дистанциях награждаются дипломами.

12. ФИНАНСИРОВАНИЕ

12.1. Финансирование расходов на проведение соревнований осуществляется в соответствии с требованиями по реализации государственной программы Тюменской области «Развитие физической культуры, спорта и дополнительного образования» на 2019-2025 годы, утвержденной Правительством Тюменской области от 03.12.2018 № 454п.

12.2. Расходы, связанные с оплатой проезда до места проведения полевого лагеря и обратно, питание в пути следования, обеспечение команд и участников необходимым снаряжением производятся за счет средств, выделяемых направляющими организациями.

13. ПОРЯДОК И СРОКИ ПОДАЧИ ЗАЯВКИ

13.1. Для осуществления приема и проверки заявок, а также сведений об участниках создается мандатная комиссия, возглавляемая представителями организации, проводящей соревнования.

13.2. Команды, участвующие в соревнованиях одновременно направляют предварительные заявки (Приложение № 1) до **17 апреля** 2023 года на **e-mail: ofkb506@mail.ru** Главное управление МЧС России по Тюменской области

13.3. Оперативная информация о соревнованиях по тел.: 8-9222-67-99-86 Жданов Михаил Валерьевич.

13.4. Представителями команд предоставляются в мандатную комиссию следующие документы:

- именную заявку, по установленной форме (приложение № 1). Заявка должна быть подписана руководителем командирующей организации, медицинским работником. Заявка также должна быть заверена печатями указанных организаций.
- на каждого участника: оригинал паспорта, или оригинал документа его заменяющего, удостоверяющий личность (загранпаспорт, свидетельство о рождении); копию медицинской справки (при отсутствии медицинского допуска в заявке) с печатью медицинского учреждения и врача.
- копию приказа о направлении команды для участия в соревнованиях.
- на каждого участника согласие на обработку персональных данных (Приложение № 4).

13.5. Копии документов, оригинал именной заявки, и согласия на обработку персональных данных остаются в мандатной комиссии.

13.5. При невыполнении одного из условий п.13 данного положения команды к участию в соревнованиях могут быть допущены только по решению ОК.

Данное положение является официальным вызовом на соревнования

Список обязательного минимального группового снаряжения

1.	Веревка (d=10мм.), длина	40 метров	1 шт.
		30 метров.	2 шт.
		20 метров.	1 шт.
2.	Мед-аптечка (Комплект аптечек для оказания первой помощи должна соответствовать требованиям Приказа Минздравсоцразвития России от 5 марта 2011 г. № 169н «Об утверждении требований к комплектации изделиями медицинского назначения аптечек для оказания первой помощи работникам»).		1 набор
3.	Карабин с муфтой		3 шт.
4.	Компас		2 шт.
5.	Блокнот, ручка и карандаш		2 шт.
6.	Мусорные пакеты		30 шт.
7.	Подручные средства для изготовления носилок		на команду
8.	Компас		2 шт.
9.	Скотч		1 шт.
10.	Рюкзак		1 шт.
12.	Котел под воду		на команду
13.	Палатка на команду		с учетом вместимости
14.	Фотоаппарат		1 шт.
15.	Топор		1 шт.
16.	Рем-набор		1 набор
17.	Костровой хозяйство		1 комплект
18.	Часы		2 шт.
19.	Пила		1 шт.
20.	Продукты		на команду
21.	Бинт		10 шт.
22.	Полиспаст		1 комплект

Список минимального обязательного личного снаряжения

1.	Индивидуальная страховочная система	1 комплект
2.	Карабин с муфтой	5 шт.
3.	Блокировка d=10 мм, длина 3 мет (для страховочной системы)	1 шт.
4.	Кольцо из репшнура (схват) d=6 мм	1 шт.
5.	Спусковое устройство (Восьмерка, десантер или gri-gri)	1 шт.
6.	Каска	1 шт.
7.	Рукавицы (перчатки)	2 пара
8.	Фонарь	1 шт.
9.	Противогаз ГП 5 или ГП 7	1 шт.
10.	«Жумар» (зажим-устройство)	1 шт.

Список рекомендуемого личного снаряжения

1	Рюкзак
2.	Спальный мешок
3.	Коврик теплоизоляционный
4.	Штормовой костюм
5.	Накидка от дождя (пончо)
6.	Куртка теплая
7.	Смена белья (2 комплекта)
8.	Носки шерстяные (2 пары)
9.	Носки хлопчатобумажные (3-4 пары)
10.	Шапочка
11.	Ботинки (берцы)
12.	Кроссовки
13.	Шерстяной костюм (флис)
14.	Туалетные принадлежности
15.	Кружка, ложка, миска, нож складной или в чехле
16.	Индивидуальный пакет
17.	Полотенце
18.	Сотовый телефон
19.	Сухое горючее
20.	Спички

*Иное групповое снаряжение, личное снаряжение (в т.ч. одежда, обувь участников, специальное снаряжение для участия в соревнованиях), состав инструментов и материалов ремонтного набора и др. подбираются участниками (командой) с учетом требований по обеспечению безопасности при организации быта в полевых условиях (с учетом погодных условий), условия в соревнованиях и конкурсах, а также в соответствии с условиями отдельных видов соревнований.

ИНСТРУКЦИЯ **по соблюдению требований безопасности на соревнованиях**

Общие положения

1. Представитель и тренер команды несут ответственность за жизнь, здоровье и безопасность членов команды с момента выезда на соревнования и до прибытия домой, а также контролируют весь этот период выполнение участниками правил противопожарной безопасности, соблюдение мер гигиены и санитарии.

2. Представитель, тренер и члены команды действуют в строгом соответствии с требованиями правил, положения, инструкций и условий соревнований.

3. Представитель, тренер команды несут ответственность за достоверность, представляемых в мандатную комиссию документов.

4. Все руководители и участники соревнований должны безоговорочно подчиняться требованиям членов Оргкомитета (штаба), членов Главной судейской коллегии, комендантской службы, сотрудников правоохранительных органов, настоящей Инструкции. По требованию указанных лиц, руководители и участники должны назвать свою фамилию и принадлежность к команде.

5. Невыполнение настоящих требований в соответствии с правилами подготовки, проведения соревнований, учащих влечет отстранение команды от участия в соревнованиях.

6. В случае каких-либо обстоятельств руководители команд принимают все доступные меры по охране здоровья участников, используя права на необходимую оборону, вызывая при необходимости руководителей ближайших команд и немедленно сообщая о случившемся в ГСК (штаб) соревнований.

Прибытие команд

7. Команда прибывает в полном составе во главе с представителем, тренером в сроки, указанные в Положении о соревнованиях. Прибытие в более ранние сроки разрешаются только по согласованию с ОК.

8. Запрещается включать в состав команды запасных участников сверх указанного в Положении о соревнованиях, привозить группы поддержки и обеспечения, внеконкурсные команды. Заезд на место соревнований таких групп разрешается только по согласованию с ОК соревнований, при наличии двух взрослых (достигших 18-летнего возраста) руководителей.

9. Команда, прибывшая на соревнования, должна иметь снаряжение и оборудование в строгом соответствии с требованиями, указанными в положении о соревнованиях.

Размещение команд

10. Размещение палаток команд, мест для приготовления пищи производится в строго отведенном комендантом соревнований месте. Категорически запрещается установки бивуаков вне зоны лагеря соревнований.

11. Огораживание места расположения команды веревками, волчатником и др. разрешаются только с разрешения коменданта.

Участие в соревнованиях

12. Категорически запрещается использование снаряжения и оборудования, не прошедшего проверку судьями по безопасности. Состояние и хранение топоров, пил постоянно контролируется руководителями.

13. Одежда и обувь участников должна соответствовать требованиям, изложенным в Условиях соревнований данного вида. Для приготовления пищи использовать воду только из указанного источника комендантом. В течение дня иметь запас кипяченной воды для питья в закрытой посуде.

14. Запрещается использование в пищу подозрительных, незнакомых на вид продуктов.

15. Купание участников производится только с разрешения Оргкомитета соревнований в специально отведенном месте при наличии специально назначенных для контроля судей (спасателей) под руководством руководителей команды.

16. В случае создавшейся аварийной ситуации на дистанции соревнований команда должна действовать строго в соответствии с указанными Условиями данного вида соревнований.

17. Все справки по вопросам проведения и результатам соревнований участники могут получать только через представителя или тренера команды.

18. Участники соревнований обязаны:

- соблюдать общепринятые нормы поведения спортсмена, быть дисциплинированным и вежливыми;
- знать и выполнять Правила, Положения и Условия; незнания этих документов не освобождает участников от ответственности за их нарушения;
- соблюдать меры безопасности, оказывать помощь участникам, попавшим в опасное положение или получившим травмы;
- выполнять распорядок дня, расположения администрации полевого лагеря и ГСК;
- беречь оборудование и имущество полевого лагеря;
- содержать территорию полевого лагеря и прилегающую к нему территорию в чистоте и порядке;
- на территории полевого лагеря и дистанций находиться в головном уборе;
- соблюдать санитарные нормы и правила в полевом лагере, а также нормы общественной и личной гигиены;
- участники и команды, сошедшие с дистанции, должны немедленно сообщить об этом старшему судье на этапе, финише, лично или через представителя команды, а в случае, если это невозможно, судье на этапе.

19. Участникам соревнований запрещается:

- проводить тренировки на дистанциях в ходе их подготовки и во время соревнований;
- выходить на дистанцию без разрешения ГСК;
- входить в стартовую зону без разрешения судей на старте;
- вмешиваться в работу судейской коллегии
- покидать территорию полевого лагеря одному (без представителя, заместителя представителя) или в составе команды (кроме убытия на соревнования) без разрешения дежурного по полевому лагерю;
- ходить по территории и нарушать тишину в полевом лагере после команды «Отбой» и до команды «Подъем»;
- мыть посуду возле умывальников или в других неустановленных местах.

Противопожарная безопасность

20. Не оставлять без контроля горящий костер, примуса.
21. Категорически запрещается использование открытого огня в палатках.
22. Недопустимо использование для разведения костра быстровоспламеняющихся веществ (бензин, порох и т.д.).
23. Строго воспрещается разведение костров в неустановленных местах.

За указанные нарушения судейская коллегия имеет право наказать команду, так и отдельного участника.

Коэффициент дистанций

№ п/п	Вид соревнований	Коэффициент
1.	«Комбинированное силовое упражнение»	0,5
2.	«Кросс 1 километр»	0,5
3.	«Поисково-спасательные работы»	1
4.	«Боевое развертывание»	1
5.	«Полоса препятствий»	1
6.	«Маршрут выживания»	2
7.	«Конкурсная программа»	0,5
8.	«Организация быта в полевых условиях»	0,5

Условия проведения соревнований «Школа безопасности»

Общие условия

Опоздание команды ко времени старта на дистанцию не может служить причиной для изменения времени старта. Независимо от времени прибытия команды на старт судья обязан в течение 5 мин. Произвести проверку оборудования и снаряжения. Как только команда входит в зону предстартовой проверки, представитель команды не имеет права общаться с участниками, делать им замечания, давать советы, а также обращаться к судьям этапа. Выполнять задания, команда, на этапе разрешается лишь после того, как оборудование этапа будет соответствовать требованиям безопасности. Команды выступают под порядковым номером, определяемым жеребьевкой. В качестве рабочей формы не допускается применение одежды, которая оставляет открытыми локти и колени участников. При прохождении всей дистанции на участниках и статистах должны быть надеты защитные каски. На всех этапах команды работают в полном составе, если иное не оговорено Условиями прохождения этапа (упражнения). На нестандартное снаряжение, оборудование и инструмент, используемые участниками при прохождении дистанции, должен быть представлен допуск технической комиссией. Все судейские карабины являются не разъёмными. Рабочие веревки для перил, навесной переправы, страховочные веревки должны быть диаметром не менее 10 мм. И не должны иметь повреждений оплетки и прядей. Самостраховка – выполнена из основной веревки диаметром не менее 10 мм, ус (длинная самостраховка) длиной не более 1 м. Длина короткой самостраховки (короткий ус) должна быть такой, чтобы участник мог перекрыть запястьем вытянутой руки. Работа с «живыми» пострадавшими должна быть начата в первую очередь. Укладывание и перемещение «пострадавших» осуществляется только двумя и более спасателями, если не оговорено иное. Использование петель из строп как для организации ТО, так и для самостраховки запрещено. Использование изделий «дейзичейн (DaisyChain)» запрещено. Опорные петли (локалки) могут отходить от судейской ТО не более чем на 1 метр. В случае, если команда по каким-либо причинам не может пройти этап (блок этапов), она обязана находиться на данном этапе (блоке этапов) до истечения КВ, после чего получает снятие с этого этапа (блока этапов) и двигается далее по дистанции, если другое не оговорено условиями. На прохождение этапов (блоков этапов) устанавливается КВ, по истечении которого команда прекращает работу на этапе (блоке этапов), получает снятие с этапа (блока этапов) и двигается далее по дистанции, если иное не оговорено условиями. Если команда не явилась на этап или отказалась от прохождения технического задания (этапа, блока этапов), она получает снятие с вида соревнований. На прохождение дистанции устанавливается ОКВ, по истечению которого группа прекращает работу на дистанции и получает снятие с дистанции. По истечению ОКВ команда следует на финиш дистанции кратчайшим безопасным способом.

Финишем команды на этапах считается время прибытия всех членов команды с «пострадавшими», оборудованием и снаряжением на финишную площадку. Все снаряжение необходимое для прохождения дистанции команда должна пронести по дистанции от старта до финиша. Всё командное снаряжение, оставшееся на дистанции после команды «финиш» считается потерянным, если не оговорено иное.

Места команд определяются по сумме времени работы на этапах с учетом штрафного времени. Штраф: 30 секунд – 1балл (если иное не оговорено Условиями).

Команды, не прошедшие этап или не выполнившие условия прохождения этапа и получившие снятие с этапов, занимают место после команд, прошедшие дистанцию полностью, если не оговорено иное. Пропуск этапа ведет к снятию группы с дистанции.

Команды (участники) могут быть сняты с вида соревнований или дистанции (этапа, упражнения) за: - грубые нарушения правил, Положения или Условий (по согласованию ГСК); - использование посторонней помощи (за исключением медицинской) или действия, которые помешали участникам другой команды во время их выступления; - явную неподготовленность к соревнованиям; - отсутствие технических действий в течении времени, обусловленного Условиями соревнований; - умышленное нарушение судейской конструкций или ограничений на

дистанциях (этапах, упражнениях); - опоздание или не явившись на старт, этап; - неспортивное или незачинное поведение; - действия вызывающие опасность для участников, судий, зрителей; - нарушение правил охраны природы; - превышение контрольного времени.

БЗ – безопасная зона

ППС – промежуточный пункт страховки

ИС – исходная сторона

КЛ – контрольная линия

ОЗ – опасная зона

ПС – пункт страховки

ТО – точка опоры

ЦС – целевая сторона

КП – контрольный пункт

ФСУ – фрикционно-спусковое устройство (восьмерка, gri-gri, десантёр)

КВ – контрольное время

МО – максимальная оценка

РЗ – рабочая зона этапа

ШБ – штрафной бал

ИСС – индивидуальная страховочная система

ОКВ – общее контрольное время

ВКС – верхняя командная страховка

ПОД – перила обратного движения

ТП – технический прием

Вид соревнований «Комбинированные силовые упражнения «КСУ»

В соревнованиях участвует команда из 6 человек (из них не менее 2 девушек).

1 задание: четыре участника – контрольное время выполнения упражнения одним участником – 3 минуты. Порядок выполнения элементов комбинации выбирается участником самостоятельно. Учитывается количество правильно выполненных комбинаций. Зачтение дробного результата не проводится.

Выполнение комбинации элементов: подтягивание и поднос ног к перекладине. Порядок выполнения элементов комбинации в первом цикле произвольная. Далее движения повторяются в той же последовательности, что и в первом цикле. Каждое положение фиксируется. Учитывается количество правильно выполненных комбинаций.

Запрещается: оказание любой посторонней помощи участнику (поддержки за руки, туловище и т.д.); наносить на ладони или гриф клеящие вещества включая канифоль; отталкиваться от пола и касаться других предметов; висеть на одной руке; применять накладки; отпускать хват, раскрыв ладонь; перехват рук вдоль или поперёк грифа перекладины, раскрыв ладонь.

Учитывается количество правильно выполненных комбинаций.

2 задание: две девушки – выполняют упражнение «Сгибание туловища». Контрольное время выполнения упражнения одной участницей – 2 минуты. Зачитывается количество правильно выполненных упражнений. Упражнение выполняется из исходного положения (далее – ИП): лёжа на спине на гимнастическом мате, пальцы рук «в замке» за головой, ноги согнуты в коленях под прямым углом, ступни прижаты к полу, лопатки касаются мата (пола).

По команде «Старт!» участнику необходимо выполнять быстрые сгибания туловища до касания локтями бёдер или коленей и разгибания до возврата в ИП с касанием лопатками мата (пола). Старший судья (или судья хронометрист) подаёт команды «Старт!» (с одновременным включением секундомера), «Осталось: «1 минута!», «10 секунд!», «Стоп!» (с одновременной остановкой секундомера). Судья-счётчик ведёт по нарастающей счёт количества правильно выполненных подъёмов туловища. Счёт объявляется в момент возвращения участника в ИП.

В случае ошибки участника судья – счётчик командует «Нет!», а после возвращения участника в ИП называет прежний счёт. При трёхкратном подряд повторении прежнего счёта выполнение упражнения судья немедленно называет ошибки участника при выполнении упражнений и их наименование: «Нет касания бёдер» - участник не коснулся локтями бёдер или

коленей; «Нет фиксации ИП» - участник не прикоснулся лопатками к мату (полу); «Руки разомкнуты» - пальцы рук разомкнулись из замка; «Больше 90» - ноги согнулись в коленях больше 90 градусов.

Примечание: если участник не успел зафиксировать ИП после выполнения правильного движения до начала команды «Стоп!» – это движение ему не засчитывается.

Результат команды определяется суммой результатов, команда-победитель определяется по наибольшей сумме.

Результат участника определяется отдельно по количеству выполненных упражнений (один комплекс – одно очко). Для подсчета результата каждому участнику в личном зачете присваивается место в соответствии с его результатом. Командный результат определяется по сумме очков, набранных 6 участниками команды в лично-командном зачете. Для подсчета результата, командам присваивается место в соответствии с их результатом. Командное место умножаются на коэффициент.

Вид соревнований «Кросс 1 км»

Условия прохождения: в соревнованиях участвует команда из 6 человек (из них не менее 2-ух девушек). На старт выходят по одному спортсмену от каждой команды. Последовательность старта в каждой команде определяет представитель команды. Форма одежды спортивная. Соревнования в кроссе проводятся на дистанции 1-1.5 км по лесной среднепересеченной местности с перепадом высот до 5 метров. Кросс проводится согласно жеребьевке. Кросс проводится в виде эстафеты. Бег совершается указанному и утвержденному судейской коллегией маршруту ограниченной специальной маркировочной лентой. В случае изменения участником маршрута дистанции в сторону уменьшения, данный участник штрафуются путем увеличения его результата вдвое. Если нарушение повлекло падения соперника – команда снимается с дистанции. Оказание любой посторонней помощи участнику запрещено (поддержка за туловище, лидирование и т.д.).



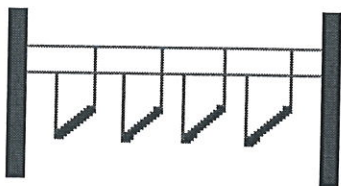
Результат команды определяется по времени финиша последнего участника команды. Для подсчета результата, командам присваивается место в соответствии с их результатом. Командное место умножаются на коэффициент.

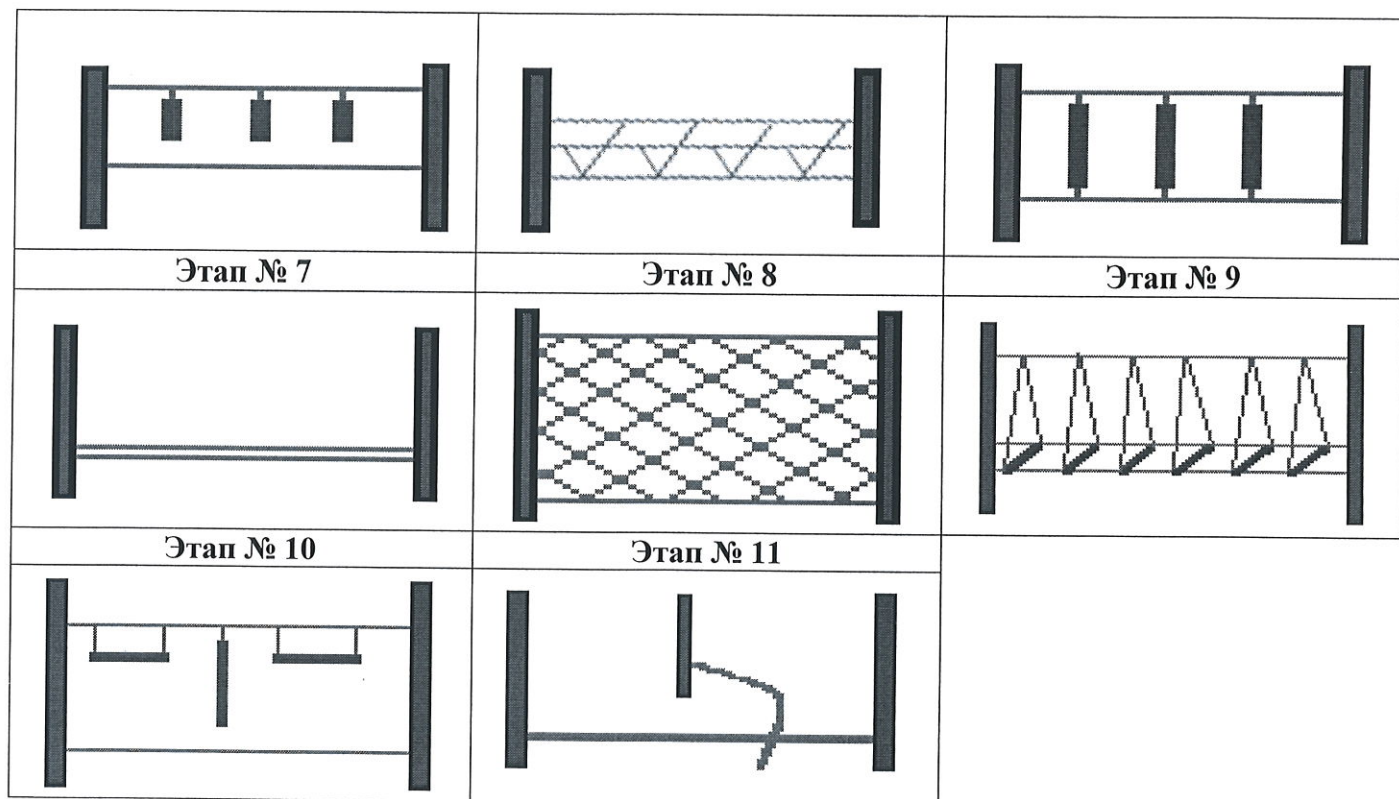
Вид соревнований «Полоса препятствий»

Условия прохождения этапа: состав команды: 6 участников (из них не менее 2-х девочек). Дистанция лично-командная, проводится в виде эстафеты. Судейство осуществляется по беспенальной системе. Дистанция короткая, заключается в последовательном прохождении этапов без касания ОЗ. Командное первенство определяется по сумме времени всех участников команды. При равенстве результатов предпочтение отдается команде стартовавшей раньше.

Примечание:

- в программу вида не требуется альпинистское снаряжение;
- этапы объединены в блок;
- перечень этапов:

Этап №1	Этап № 2	Этап № 3
		
Этап № 4	Этап № 5	Этап № 6



Вид соревнований «Боевое развертывание»

Состав команды – 4 чел. В случае невыполнения требований судья на этапе вправе остановить выполнение упражнения и потребовать от участника устранения замечаний. Пожарный автомобиль устанавливается на расстоянии 55 м. от мишеней. Перед стартом судья на старте проверяет соблюдение следующих требований. Пожарно-техническое вооружение находится на штатных местах, соединительные головки рабочих рукавов должны быть разъединены, расстояние между клыками не менее 0,5 см.

Стартовая линия наносится параллельно линии установки пожарного автомобиля в 5 м. от неё. Старт принимает команда в полном составе от стартовой линии одновременно. Расстановка участников внутри боевого расчета для выполнения задачи на боевое развертывание производится на усмотрение команды (запуск двигателя, включение пожарного насоса производится водителем перед стартом, а подача воды и магистральную линию по команде капитана (участник), после установки разветвления за линией в 30 метрах от пожарного автомобиля).

Для этапа «боевое развертывание» используется пожарный автомобиль и следующее оборудование:

1	Рукава магистральные	2 шт.	Ø 66 – 77 мм	20 ± 0,5 м
2	Рукава рабочие	2 шт.	Ø 51 мм	20 ± 0,5 м
3	Разветвление трехходовое	1 шт.		
4	Ствол	2 шт.	Ø 51 мм	диаметр spryska 13 мм
5	Боевая одежда пожарного (боевка)	4 комплекта	Шлем, куртка, штаны, ремень	
6	Мячи, стойки	2,2		

Условия прохождения этапа: после сигнала «Старт» участники надевают боевую одежду пожарного на правильность. Затем участники разворачивают и соединяют магистральную линию с напорным патрубком пожарного насоса, и прокладывают её так, чтобы разветвление находилось за линией в 30 м. от пожарного автомобиля. К разветвлению присоединяются две рабочие линии по два рукава, ствольщики выходят на позицию до ограничительной линии в 55 м. от пожарного

автомобиля. Упражнение считается выполненным после подачи воды из двух стволов и сбивание мячей (на стойках). Ствольщикам разрешается при сбивании мишеней помогать друг другу со своей позиции, не касаясь разделительной линии, которая наносится перпендикулярно ограничительной линии посередине.

Команда получает один штрафной балл (за каждое нарушение):

- превышение времени (5 минут) отведенное на подготовку к старту с момент вызова судьей;

- выполняют упражнение с нарушением требований экипировки;

- касание какой-либо частью тела ограничительной линии позиции ствольщика или разделительной линии. Падение вооружения за линию (как и касание линии) считается нарушением;

- получают практическую помощь при выполнении упражнения от лиц, не входящих в состав команды;

- не уложились в отведенное время на подготовку для выполнения упражнения (штраф-5 минут).

Штрафы на этапе:

№	Штрафы	Кол-во штрафов	Примечание (за каждый случай)
1	Касание за ограничительную линию	1 балл	остановка до исправления
2	Нарушения требований экипировки	1 балла	
3	Невыполнение условий прохождения этапа	снятие	с этапа
4	Игнорирование требований судьи, пререкание		

Вид соревнований «Конкурсная программа»

Судейство конкурсов осуществляется жюри и специалистами по соответствующему конкурсу, путем выставления экспертной оценки. Для участия в каждом конкурсе команде дается контрольное время на задание (КВ).

Результат команды определяется суммой результатов в четырех конкурсах. Победитель определяется по наибольшей сумме баллов, набранных за период проведения «Конкурсной программы».

Конкурс № 1 «Представление команды»

Команда в любой форме (проза, стихи, песни, пантомима и т.д.) представляет информацию о себе. Музыкальное сопровождение - любой музыкальный инструмент. Технические средства разрешаются. Участие руководителя запрещено.

Задача: ознакомление участников соревнований со своим регионом проживания или городом, своей командой и её деятельностью, представление эмблемы и девиза выступающей команды.

Условия: команда в полном составе (8 человек), с использованием любых сценических жанров (музыка, проза, стихи, сценическое мастерство и т.д.) рассказывает о своём городе (области, округе и т.д.), о своей команде. Руководитель команды и/или его заместитель могут осуществлять техническое и музыкальное обеспечение выступления своей команды.

Конкурс может проводиться как в актовом зале, так и на природе (на оборудованном месте).

Время выступления команды – до 7 минут.

Допускается: показ заранее подготовленных слайдов и видеосюжетов о своей команде и достопримечательностях региона или города;

выступление в сценических костюмах, спортивной команде или парадной форме;

использование любых жанров выступления или их комбинация. Исполнение песен допускается как солистом, так и всей командой.

Не допускается: неэтичное, грубое поведение команды во время выступления других команд (шум, выкрики, выход из зала и т.п.);

некорректный по отношению к другим командам сценарий (замысел) выступления;

применение пиротехнических средств;

перерывы (паузы) во время выступления.

Оценивается: соответствие сценического замысла цели конкурса;

слаженность и взаимодействие участников на сцене;

музыкальное и художественное оформление выступления;

многожанровость;

качество художественного исполнения: артистичность, вокальное и хореографическое исполнение номеров.

Критерии оценки и максимальный балл

<i>Критерии оценки</i>		<i>Максимальный балл</i>
Участие всей команды, слаженность и взаимодействие		10
Соответствие выступления цели конкурса		5
Оформление номера	Музыкальное	5
	Художественное	5
Многожанровость		5
Качество художественного исполнения		20
Вокальное исполнения		10
Хореографическое исполнение		10
Максимальный балл одного члена жюри		50

Таблица штрафов

<i>Штрафы начисляются за:</i>	<i>Штрафные баллы</i>
Превышение времени, ответственного на выступление команды	1 балл за 1 минуту
Паузы, остановки во время выступления	5
Применение пиротехнических средств	5
Некорректное (неэтичное) содержание выступления	5
Некорректное поведение команды в зале во время выступления других команд (шум, выкрики, выход из зала и т.п.)	5

Конкурс № 2 «Военно-патриотическая песня»

Команда выступает с песней на военно-патриотическую тему (КВ-5 минут).

Музыкальное сопровождение – любой музыкальный инструмент. Технические средства исключаются.

Оценивается: оригинальность, соответствие тематике, качество художественного исполнения, массовость.

Жюри оценивает:

<i>Критерии оценки</i>	<i>Максимальный балл</i>
Массовость	8
Соответствие тематике	6
Оригинальность	8
Художественное исполнения	8
Максимальный балл одного члена жюри	30

Вид соревнований «Организация быта в полевых условиях»

Данный вид соревнований заключается в выполнении командой специальных заданий и требований по содержанию в порядке лагеря и кухни, соблюдению правил поведения, гигиены, режимных моментов соревнований.

Начинается с момента открытия соревнований и до их завершения. Организация быта в полевых условиях оценивается по следующим показателям:

- состояние лагеря (правильность размещения лагеря, чистота и порядок, установка палаток, хранение рюкзаков, вещей, сушка одежды, обуви и т.д.);
- состояние кухни и хранение продуктов (оборудование кухни, наличие и порядок хранения топлива; соблюдение мер безопасности, связанных с использованием оборудования, снаряжения,

особенно пил, топоров, примусов и т.д., порядок на кухне, чистота групповой и личной посуды, наличие меню; работа завхозов по организации питания);

- соблюдение правил поведения, режимных моментов соревнований;
- соблюдение правил гигиены.

Осмотр судейской бригадой не менее двух раз в день.

Команда, допустившая грубые нарушения дисциплины и внутреннего распорядка дня (хулиганство, драки, употребление спиртных напитков) снимается с соревнований.

Победитель определяется по наименьшей сумме штрафных баллов, набранных за период проведения соревнований.

Состояние лагеря

Штрафы:

Общий перекоп палатки	2 балла
Провис конька палатки	1 балл
Отвисание скатов палатки	1 балл
Не предохранённость от дождя (нет тента, отводных канавок; палатка стоит в "яме")	2 балла
Отсутствует эмблема на палатке	1 балл
Отсутствует номер у участника	1 балл
Отсутствие обозначения территории бивака	2 балла
Беспорядок в палатке (разбросаны вещи; остатки бумаги, пищи; отсутствует место хранения рюкзаков, снаряжения и т.п.)	3 балла
Беспорядок на биваке	3 балла
Отсутствие места сушки одежды, обуви	2 балла
Грязная обувь, одежда в палатках	3 балла
Сырые вещи в палатке (за кажд.)	10 баллов
Использование открытого огня в палатке	10 баллов
Порча, рубка живых деревьев	10 баллов
Нарушение природоохранных требований (не снят дерн на месте организации костра, не уложен на место и не полита водой перед уходом с места стоянки, железные банки не обожжены и не сплюснуты; разжигание костра вблизи деревьев, выбрасывание мусора, пищевых отходов в не отведенных для этого местах).	10 баллов
Разведение костра в необорудованном месте	5 баллов
Неправильное расположение места костра, очага	5 баллов
Нарушение безопасности при заготовке дров	5 баллов
Нарушение техники безопасности хранения топоров, ножей, пил, костровых принадлежностей	5 баллов
Громкие разговоры, крики во время установки лагеря, в лагере, на кухне, во время соревнований	5 баллов
Разговоры после отбоя, слышимые из палаток	5 баллов
Нарушение распорядка дня	5 баллов
Невыполнение распоряжений по лагерю	5 баллов
Невыполнение распоряжений ГСК, вмешательство в работу судей	5 баллов
Проведение тренировочных занятий не в установленных местах	5 баллов
Размещение свободных от соревнований участников, руководителей команд в не отведенных для этого местах	5 баллов
Некорректное поведение, необоснованный протест	10 баллов
Курение, сквернословие	10 баллов
Вмешательство представителя или свободных участников команды в "работу" команды на этапах	10 баллов

Состояние кухни и хранение ПРОДУКТОВ

Антисанитарное состояние кухни (мусор, остатки пищи, отходы, дрова разбросаны и т.п.)	10 баллов
Нарушение техники безопасности при приготовлении пищи	10 баллов
Не вымыта личная, групповая посуда	5 баллов
Личная, групповая посуда хранится в непригодном месте	3 балла
Мытье посуды в не отведенном для этого месте	3 балла
Выбрасывание мусора, пищевых отходов в не отведенных для этого местах	5 баллов
Нарушение правил и гигиены хранения продуктов (продукты не упакованы, не защищены от влаги и т.п.)	5 баллов

Вид соревнований «Поисково-спасательные работы»

В реальной жизни ЧС, как правило, возникает внезапно, когда человек не подозревает о ней. Поэтому он должен быть готов ко всему как физически, так и морально. Больше того он должен не только знать, как действовать, но и уметь действовать.

«Радиационно-химический опасный объект «РХОО»

В этап входит два задания. Оба задания команда выполняет последовательно. Каждое задание выполняют по 3 участника. В течение выполнения задания команда по радиации передает обстановку судьям на старте.

Условия прохождения 1 задания: команда из шести человек, после получения судейской информации об угрозе химического заражения и времени подхода облака зараженного воздуха, команда оценивает обстановку. По команде «старт» участники одевают СИЗ. Условная зона заражения полностью территория ХОО. Спасатели, нарушившие регламент при проведении ПСР на ХОО, повлекшие заражения считаются условно пораженными и дальнейшего участия в проведении работ на этапе не принимают.

Задачи: 1. Произвести разведку местности. 2. Установить факт зараженности отравляющими веществами. 3. Подать сигнал химической опасности. 4. Определить границы загрязненной местности и обозначить их. 5. Локализовать очаг заражения. 6. Осуществляют поиск пострадавших, при обнаружении надевают на них СИЗ, оказывают первую помощь и эвакуируют к месту финиша. 7. Провести дегазацию участников. После чего правильно (последовательно) снимают с себя средства защиты (судья указывает направление ветра).

На задании выполняют следующие упражнения:

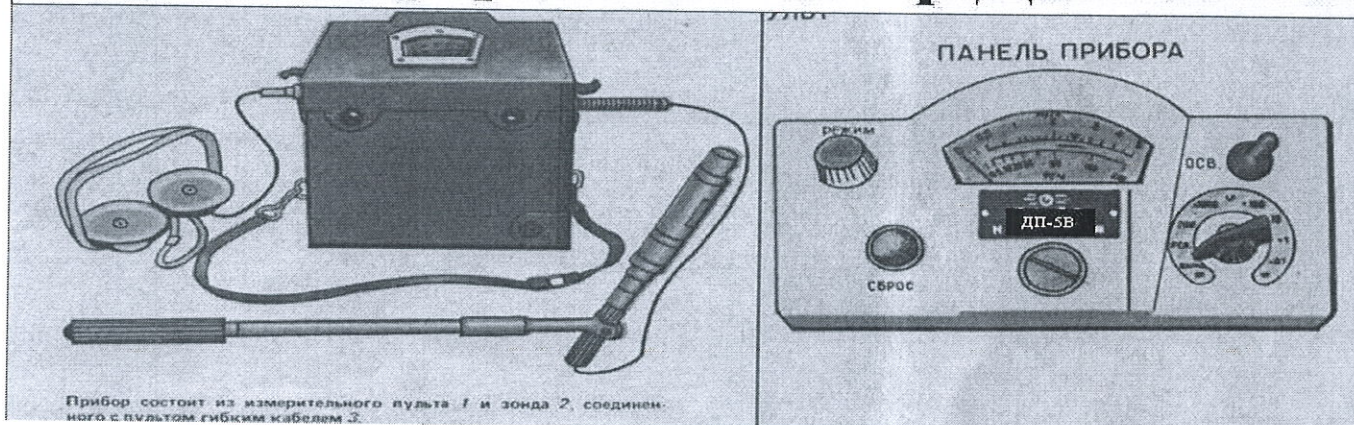
Фланец: команде необходимо устранить течь, закрепив фланцевую заглушку (собрать конструктор). Болты с заглушкой (часть фланца) находятся в стартовом квадрате. На этапе разрешено работать только слесарным инструментом (ключ, ключ-трещётка).

Пластырь: Задача команды закрыть пробоину. Наложение пластыря происходит с помощью трещётки (2 шт.), стропы и резиновые накладки (2 шт.).


Условия прохождения 2 задания: команда, после получения судейской информации об угрозе радиационного заражения, команда оценивает обстановку. По команде «старт» участники одевают СИЗ. Условная зона заражения полностью территория РОО. Спасатели, нарушившие регламент при проведении ПСР на РОО, повлекшие заражения считаются условно пораженными и дальнейшего участия в проведении работ на этапе не принимают.

Задачи: 1. Произвести разведку местности. 2. При помощи прибора «ДП-5В» установить факт ядерной энергии. 3. Подать сигнал радиационной опасности. 4. Определить границы загрязненной местности и обозначить их. 5. Ликвидировать очаг заражения. 6. Провести дезактивацию участников. После чего правильно (последовательно) снимают с себя средства защиты (судья указывает направление ветра).

Радиометр-рентгенметр ДП-5В



Инструкция по надеванию и снятию легкого защитного костюма Л-1 Легкий защитный костюм Л-1



Состав:

1 - куртка, 2 - капюшон, 3 - горловой хлястик, 4 - петля, 5 - промежуточный хлястик, 6 - сумка, 7 - брюки, 8 - боты, 9 - хлястики, 10 - бретеля, 11 - перчатка.

Костюм легкий защитный Л-1 изготовлен из прорезиненной ткани (Т-15). Состоит из цельнокроенных брюк с защитными чулками, рубахи с капюшоном, двупалых перчаток, бахил. Защищает от пыли паров, слабых растворов кислот.

Костюм Л-1 используют в трех положениях: «походном», «наготове», «боевом». В «походном» положении костюм Л-1 в сложенном виде (в сумке) перевозят на машинах. Непосредственно перед использованием его переносят в сумке, надетой через левое плечо поверх снаряжения. В положении «наготове» костюм используют без противогаза (противогаз надевается по мере необходимости). Перевод костюма Л-1 в боевое положение проводят, как правило, на незараженной местности по команде «Защитную одежду надеть. Газы!»

Надевание:

1. Надеть брюки с защитными чулками (брюки сшиты вместе с чулками) и закрепить их, используя плечевые лямки и полукольца, находящиеся в верхней части брюк.

2. Застегнуть 4 хлястика на чулках.

3. Надеть рубаху, совмещенную с капюшоном, сзади к ее нижнему обрезу пришит промежуточный хлястик, который пропускается между ног и застегивается на пуговицу в нижней части рубахи спереди

4. Надеть поверх костюма сумку от противогаза и сумку от костюма.

5. Надеть противогаз и застегнуть шейный клапан вокруг шеи, предварительно сложив нижние концы капюшона так, чтобы отравляющие вещества не могли попасть внутрь костюма.

6. Надеть перчатки так, чтобы рукава были поверх них, и зафиксировать их петлями, которые надеваются на большой палец.

При снятии костюма Л-1 необходимо обращать особое внимание на то, чтобы открытыми участками тела не касаться его внешней (зараженной) стороны. Для снятия костюма необходимо; встать спиной к ветру; снять сумку для переноски костюма и сумку для противогаза; при

использовании противогаза с соединительной трубкой предварительно вынуть фильтрующую коробку из сумки и оставить висеть ее на соединительной трубке, расстегнуть шейный и промежуточный хлястики и хлястики чулков, снять куртку вместе с перчатками, сбросив с себя; отстегнуть бретели брюк; снять брюки, помогая руками с внутренней стороны; отойти в наветренную сторону и снять противогаз.

Вид соревнований «Маршрут выживания»

1. На дистанции участвует команда из 7 человек (один представитель и не менее двух девушек).

2. Дистанция проводится на специально подготовленном участке с многочисленными препятствиями и задачами, характерными для ЧС в природной среде и включает прохождение следующих этапов:

Этап «Вязка узлов»

Условия прохождения: перед началом задания каждый участник вытягивает карточку с названием узла (Встречный, восьмерка проводник, серединный проводник, двойной проводник, булинь, штык, грейпвайн). По команде старт каждый спортсмен, используя судейскую веревку диаметром 10 миллиметров, длиной 3 метра, вяжет свой узел в соответствии с названием узла указанный в карточке.

Этап «Ориентирование по обозначенному маршруту»

Условия прохождения этапа: за 1 минуту до старта команда получает карту. Команда должна пройти участок маршрута в соответствии с обозначенным маршрутом и нанести встретившиеся КП на карту. Во время движения по дистанции участники должны передвигаться вместе, в зоне видимости друг друга.

Этап «Переправа по бревну через водное препятствие»

Условия прохождения этапа: команда, переправляют первого участника через водное препятствие по бревну, осуществляя с обеспечением страховки основной верёвкой, расположенной выше по течению. Кроме того, к участнику должна быть подключена верёвка сопровождения, выдача которой осуществляется ниже по течению. Конец страховочной верёвки и верёвки сопровождения подключаются через "скользящие" карабины в боковую часть ИСС. Страховочная верёвка должна удерживаться в руках не менее чем двумя участниками, а веревка сопровождения одним участником соответственно, при этом верёвки не должны проходить через ТО. Свободные концы верёвок не закреплены, оканчиваются узлами "проводник-восьмёрка". Расстояние между участниками, обеспечивающими страховку и сопровождение, должно быть не менее половины ширины водного препятствия, если иное не оговорено в Условиях. Участник может использовать верёвку сопровождения для дополнительной опоры. Свободный конец верёвки сопровождения жёстко удерживается на берегу. Участник переправляется по бревну, постепенно выдавая верёвку и контролируя её натяжение. Способ движения по бревну (на ногах, сидя на бревне и т.д.).

Натяжение переправы.

Сила натяжения переправы должна обеспечить малый провис веревки под весом участников, чтобы при переправе участник не касался грунта находясь в опасной зоне. Натяжение производится от руки или с помощью блочного или карабинного полиспаста. После наведения, перила должны быть закреплены на опорах карабинной удавкой, удавкой, стремя, штык с обратным ходом, двойная карабинная удавка с самозащемлением и т.д.

Остальные участники

Переправляются по бревну держась за натянутую перильную верёвку, в которую включена само страховка. Сопровождением производится с ИС или ЦС. Сопровождение включается в грудное перекрестие ИСС или в карабин само страховки включённого в перильную верёвку. Свободный конец веревки сопровождения отсечен в ТО.

Рюкзаки и др. грузы

Рюкзаки транспортируются по переправе отдельно от участников, либо на участнике одетый на одну плечевую лямку. Разрешается транспортировать бухту веревки, закрепленной на участнике.

Снятие переправы

Последний участник на исходном берегу подготавливает систему дистанционного снятия переправы. После переправы последнего участника узел целевого берега развязывается, и переправа снимается с опоры исходного берега.

Штрафы на этапе:

№	Штрафы	Кол-во штрафов	Примечание (за каждый случай)
1	Неправильное выполнение технического приема	3 балла	остановка до исправления
2	Одиночное касание рельефа в ОЗ	1 балл	
3	Касание рельефа в ОЗ более трех раз	10 баллов	
4	Перегруз перил	3 балла	
5	Падение каски с головы участника с немедленным надеванием	10 баллов	
6	Срыв участника с зависанием на самостраховке	6 баллов	
7	Отсутствие сопровождения	3 балла	
8	Отсутствие самостраховки	6 балла	
9	Потеря снаряжения	10 баллов	
10	Невыполнение условий прохождения этапа	снятие	с этапа
11	Игнорирование требований судьи, пререкание	снятие	

Этап «Переправа по слегам»

Условия прохождения этапа: слеги – жерди, команда должна переправиться от начала и до конца этапа наступая исключительно на горизонтальные бревна и слеги, лежащие на бревнах. Перепрыгивать с бревна на бревно запрещено. По окончании этапа все слеги должны находиться на ЦС этапа за КЛ – окончание зоны ОЗ. Перекидывание слег запрещено. Транспортировка рюкзаков осуществляется на участках с расстегнутыми поясными ремнями. Также рюкзаки и другое снаряжение можно передавать. Перекидывать снаряжение запрещено.

Штрафы на этапе:

№	Штрафы	Кол-во штрафов	Примечание
1	Касание участника воды или земли в зоне ОЗ	5 баллов	за каждый случай
2	Падения участника с бревна (слеги) в воду (выше колена, локтя) или на землю в зоне ОЗ этапа (двумя конечностями)	10 баллов	за каждый случай
3	Невыполнение условий этапа	снятие	с этапа
4	Игнорирование требований судьи, пререкание	снятие	

Контрольное время – 10 минут.

Этап «Акватория»

Легенда: группа туристов совершила водный переход по озеру. На пороге произошел переворот плота. Туристам не удалось самостоятельно выбраться на берег. В ПСО о случившемся пришла информация от местного населения с указанием местонахождения участников. Необходимо спасти пострадавших и эвакуировать из зоны ЧС.

В этап «Акватория» входит 4 задания, площадь (150 x 300 м) глубиной до 6 м. Комплект снаряжения должен позволять командам работать при любых погодных условиях, при ограниченном времени и недостатке информации о складывающейся обстановке. Участвует команда из 6 человек (представитель не участвует). Обязательным командным снаряжением на этапе является командная аптечка, которая передается в качестве эстафетного предмета. Участник на этапе выполняет только одно задание.

Задание № 1 «Конец Александра»

Условия прохождения этапа: выполняется одним участником. На расстоянии 10 метров от берега находится два буя (расстояние между ними 1 м) для подачи «Конец Александра» (три попытки). После выполнения упражнения «Конец Александра» необходимо доставить на стартовую площадку.

Задание № 2 «Спасательный круг»

Условия прохождения этапа: от команды 1 человек. В 12 метрах от берега (пирса) находится «пострадавший» (буй). Вокруг него расположены окружности из буйков в виде мишени. Участники, находящиеся на ограниченной площадке, метают спасательный круг в мишень с центром-бумом (три попытки). Прямое попадание в буй запрещено. Подтягивание круга до касания буйа разрешено. После выполнения упражнения «Спасательный круг» необходимо доставить на стартовую площадку.

Задание № 3 «Сплав»

Условия прохождения этапа: команда (2 чел.), обнаружив пострадавшего в воде, участники получают у судей плавсредства (надувную лодку, весла) и подготавливают их к работе. Переносят плавательные средства к месту старта этапа «Сплав». По команде участники осуществляют движение по маршруту, подплывают к «утопающему», затаскивают в лодку пострадавшего со стороны кормы и транспортируют его к берегу тем же маршрутом, доставив его в обозначенную зону.

Задание № 4 «Сердечно-легочная реанимация»

Условия прохождения этапа: команда (2 человека), обнаружив на берегу пострадавшего (манекен), оказывает ему первую помощь (сердечно-легочная реанимация) на тренажере «Гоша».

Таблица штрафов этапа «Акватория»

№ п/п	Нарушения	Штрафы
1	Оставление сигнального конца обеспечивающим	6
2	Оставление на дистанции снаряжения	10
3	Попадание спасательным кругом в «голову»	10
4	Падение манекена или участника	10
5	Разрушение судейской конструкции	20
6	Не правильное выполнение приема	3
7	Нарушение техники безопасности за каждый факт	6
8	Заступ за контрольную линию	1
9	Не попадания в зону мишени за каждую попытку	3
10	Невыполнение требований судьи, отказ от выполнения задания этапа	20
11	Не осуществлена проверка сознания (звуковой и тактильный раздражитель)	5
12	Не открыты дыхательные пути (не запрокинута голова)	5
13	Не осуществлена проверка наличия самостоятельного дыхания (Принцип «вижу-слышу-ощущаю»), менее 10 секунд	5
14	Проведение СЛР не начато в течение одной минуты после начала этапа (время оценивается по данным секундометра)	5
15	Не обеспечена проходимость дыхательных путей	5
16	Ошибка в последовательности и техники проведении СЛР, (за каждую ошибку, но не более 20 баллов)	1
17	Проведение ИВЛ без защитного устройства (барьерного типа)	5
18	Паузы между компрессиями более 10 секунд	5
19	Не произведена смена участников	1
20	Небрежное отношение к пострадавшему при проведении СЛР	3
21	Преждевременное прекращение СЛР	10
22	Проведение СЛР только одним участником	5
22	У манекена появляется звуковой сигнал, свидетельствующий о смерти пострадавшего	20

Этап «Лесной пожар»

Команда, используя средства для тушения (мотопомпа) локализовать очаг возгорания.

Условия прохождения этапа: 1. участники производят разветвление, присоединяют рукава к мотопомпе; 2. подают команду для подачи давления в рукава; 3. направляют струю воды

из ствола в сторону мишени; 4. При попадании в мишень подают команду «Стоп» и перекрывают рычагом на стволе подачу воды.

Этап «Ликвидация аварийных разливов нефти «ЛАРН»»

Команда, используя средства индивидуальной защиты и материалы ЛАРН для отчистки акватории, ликвидируют разлив нефти продуктов.

Условия прохождения этапа: 1. участники одевают СИЗ (костюм легкий «L-1»); 2. при помощи инвентаря (лопата) собирают нефтепродукты в емкости (резервуар); 3. После процесса проведения работ спасатели переносят всё оборудование и материалы в обозначенную зону.

Этап «Аварийно-спасательные и другие неотложные работы «АСДНР» (Завал).

Легенда: в результате природного катаклизма разрушилось. По информации свидетелей в «завале» могут находиться пострадавший.

Участники выдвигаются к месту проведения работ, оценивают аварийную ситуацию (определяют наличие факторов, усложняющих проведение аварийно-спасательных работ) и деблокируют пострадавшего соблюдая технику безопасности.

Условия прохождения этапа: 6 участников, старт –проникают в завал по заданному маршруту и осуществляют поиск пострадавших, при обнаружении оказывают первую помощь (синдром длительного сдавливания) и деблокируют при помощи гидравлического аварийно-спасательного инструмента. Укладывают на носилки и эвакуируют из зоны ЧС.

Этап «Навесная переправа через овраг»

Общая информация по этапу:

1. При натяжении двойных перил, для подключения полиспаста к рабочей (натягиваемой) веревке разрешено использовать только схватывающий узел по п. 2.
2. СХВАТ. Полустатическая вспомогательная веревка-кордалет кольцом, диаметром 6-7мм и длиной около 1 метра для многофункционального использования в качестве доп. веревки во время работ.
3. В коридоре движения может находиться не более одного участника, если иное не оговорено условиями этапа.
4. При организации страховочной верёвки через ФСУ (восьмерка, инвар и т.д.), страхующий участник должен выполнить действия, исключающие проскальзывание страховочной верёвки через ФСУ. Завязать схватывающий узел выше ФСУ (п. 2), конец петли которого включен в ТО или ИСС на отдельный карабин, если иное не оговорено условиями этапа.
5. Не допускается при организации страховочной верёвки через ФСУ, закреплённое в точке крепления к ИСС, если иное не оговорено условиями этапа.
6. Если при страховке используются устройства (GRI-GRI, Стоп-десантёр, I'D), то дополнительная фиксация веревки по п. 2 не требуется. Не допускается при организации страховочной верёвки через устройства (GRI-GRI, Стоп-десантёр, I'D), закреплённое в точке крепления к ИСС, если иное не оговорено условиями этапа.
7. После наведения переправы оставлять на перилах под нагрузкой жумары, блок-тормозы запрещается.
8. При транспортировке по перилам, пострадавший (на носилках) должен быть обеспечен командной страховкой с двух сторон через ФСУ на ТО, если другое не оговорено условиями этапа.

Условия прохождения этапа: команда, используя альпинистское снаряжение (длина между опор до 20 м), наводят перила и переправляется на противоположный берег с пострадавшим.

При переправе первого участника через овраг с ИС на ЦС, обеспечиваться командной страховочной веревкой. Организация страховки должна осуществляться через ФСУ закреплённая на ТО. Конец страховочной верёвки подключается страхуемому участнику в грудную точку крепления к ИСС. Свободный конец страховочной верёвки должен быть закреплён на ТО. Страхующий участник должен находиться на само страховке. Провис страховочной верёвки не должен быть ниже ступней страхуемого и страхующего участника (в натяжении).

Натяжение переправы.

Сила натяжения переправы должна обеспечить малый провис веревки под весом участников, чтобы при переправе участник не касался воды и грунта находясь в опасной зоне.

Натяжение производится с помощью блочного или карабинного полиспаста. После наведения, перила должны быть закреплены на опорах: карабинной удавкой, удавкой, стремя, штык с обратным ходом, двойная карабинная удавка с самозащемлением и т.д. После наведения переправы оставлять на перилах под нагрузкой жумары, gri-gri, блок-тормозы запрещается.

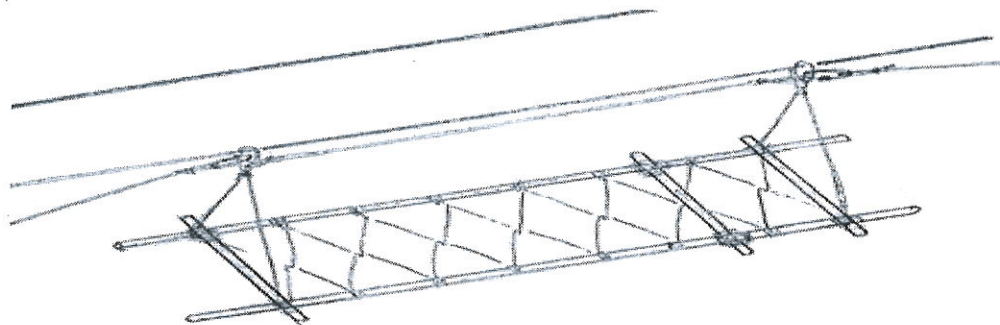


Рисунок № 1

Штрафы на этапе:

№	Штрафы	Кол-во штрафов	Примечание (за каждый случай)
1	Неправильное выполнение технического приема	3 бала	остановка до исправления
2	Перегруз перил	3 балла	
3	Падение каски с головы участника с немедленным надеванием	10 баллов	
4	Срыв участника с зависанием на самостраховке	6 баллов	
5	Не заблокирована защелка карабина	1 балл	
6	Одиночное касание рельефа в ОЗ	1 балл	
7	Касание рельефа в ОЗ более трех раз	10 баллов	
8	Отсутствие самостраховки, неправильная страховка, потеря или временное прекращение страховки	6 баллов	
9	Отсутствие визуального или физического контакта с пострадавшим	3 балла	
10	Не бережное отношение с пострадавшим	10 баллов	
11	Потеря снаряжения	10 баллов	
12	Невыполнение условий прохождения этапа	снятие	с этапа
13	Игнорирование требований судьи, пререкание		

Этап «Знаки международной аварийной сигнализации»

Условия прохождения: перед началом задания один из участников вытягивает карточку с названием знаков. Сигналы кодовой таблицы выкладываются на открытых, хорошо заметных с воздуха местах – на склонах холмов, полянах. Участник необходимо выложить вертолетный знак в указанном судьей месте. Минимальный размер буквы: высота 5 метров, ширина 2,5 метра. Если знак представляет собой символ, то его размеры 5х5 метров.

 "Нужен врач"	 "Нужны медикаменты"	 "Неспособны двигаться"	 "Нужны пища и вода"	 "Требуются оружие и боеприпасы"
 "Требуются карта и компас"	 "Нужны сигнальная лампа с батареей и радиостанцией"	 "Укажите направление следования"	 "Я двигаюсь в этом направлении"	 "Попытаемся взлететь"

<p>H</p> <p>"Судно серьезно повреждено"</p>	<p>Δ</p> <p>"Здесь можно безопасно совершить посадку"</p>	<p>L</p> <p>"Требуется топливо и масло"</p>	<p>LL</p> <p>"Все в порядке"</p>	<p>N</p> <p>"Нет или отрицательно"</p>
<p>Y</p> <p>"Да или положительно"</p>	<p>JL</p> <p>"Не понял"</p>	<p>W</p> <p>"Требуется механик"</p>	<p>LLL</p> <p>"Операции закончены"</p>	<p>NN</p> <p>"Ничего не обнаружено, продолжаем поиски"</p>
<p>→ →</p> <p>"Получены сведения, что воздушное судно находится в этом направлении"</p>	<p>LL</p> <p>"Мы нашли всех людей"</p>	<p>+</p> <p>"Мы нашли только несколько человек"</p>	<p>XX</p> <p>"Мы не в состоянии продолжать, возвращаемся на базу"</p>	<p>↘</p> <p>"Разделились на две группы, каждая следует в указанном направлении"</p>

СОГЛАСИЕ ЗАКОННОГО ПРЕДСТАВИТЕЛЯ НА ОБРАБОТКУ ПЕРСОНАЛЬНЫХ ДАННЫХ ПОДОПЕЧНОГО

Я, _____ проживающий по адресу:

Паспорт № _____, выданный (кем и когда) _____

_____ как законный представитель на основании _____
(документ, подтверждающий, что субъект является законным представителем подопечного)
настоящим даю свое согласие на обработку в Организационный комитет и Главную судейскую коллегию (ГСК) регионального проекта «Юный спасатель» персональных данных своего подопечного

_____ (ФИО, дата рождения)

к которым относятся:

- данные свидетельства о рождении или паспорта;
- данные медицинской карты;
- адрес проживания подопечного;
- прочие сведения.

Я даю согласие на использование персональных данных своего подопечного в целях:

- обеспечения участия моего подопечного в данных соревнованиях;
- медицинского обслуживания;
- ведения статистики.

Настоящее согласие предоставляется на осуществление любых действий в отношении персональных данных моего подопечного, которые необходимы или желаемы для достижения указанных выше целей, включая (без ограничения) сбор, систематизацию, накопление, хранение, уточнение (обновление, изменение), использование, распространение (в том числе передачу третьим лицам – Главное управление МЧС России по Тюменской области, Департамент физической культуры, спорта и дополнительного образования Тюменской области, государственное автономное учреждение дополнительного образования Тюменской области «Региональный центр допризывной подготовки и патриотического воспитания «Аванпост», Тюменское региональное отделение Общероссийской общественной организации «Российский союз спасателей», медицинским учреждениям и т.д.), обезличивание, блокирование, трансграничную передачу персональных данных, а также осуществление любых иных действий с персональными данными моего подопечного, предусмотренных действующим законодательством РФ.

ГСК соревнований в лице главного судьи соревнований гарантирует, что обработка персональных данных осуществляется в соответствии с действующим законодательством РФ.

Я проинформирован, что ГСК соревнований будет обрабатывать персональные данные как неавтоматизированным, так и автоматизированным способом обработки.

Данное Согласие действует до достижения целей обработки персональных данных подопечного в ГСК соревнований.

Согласие может быть отозвано по моему письменному заявлению.

Я подтверждаю, что, давая такое Согласие, я действую своей волей и в интересах своего подопечного.

Дата: _____

Подпись _____ / _____ /

Сроки и место проведения: _____ г. _____

ИМЕННАЯ ЗАЯВКА

на участие в соревнованиях
в соревнованиях команд:
Просим допустить к участию в соревнованиях команду: _____
в следующем составе:

№ п/п	Ф.И.О. участника	пол	Дата рождения	Паспортные данные, свидетельство о рождении (серия, номер, кем и когда выдан)	Домашний адрес (прописка)	Роспись С правилами техники безопасности знаком	Виза врача о мед. допуске
1.							
2.							
3.							
4.							
5.							
6.							
7.							
8.							
9.	Представитель команды						
10.	Заместитель представителя команды						

Все лица перечисленные в заявке прошли надлежащую подготовку и к соревнованиям готовы.

Всего допущено _____ человек. Не допущено к соревнованиям _____ человек, в том числе
Медицинский работник _____ / _____ / _____
должность _____ / _____ / _____
М.П. _____
Печать медицинского учреждения _____

Представитель команды _____ / _____ / _____
ФИО полностью _____
Заместитель представителя команды _____ / _____ / _____
ФИО полностью _____
подпись _____
подпись _____

Руководитель направляющей организации: _____ / _____ / _____
подпись _____
Адрес учреждения: _____
Телефон (факс) _____
расшифровка подписи _____

М.П. _____
направляющей организации _____