



МЧС РОССИИ

ГЛАВНОЕ УПРАВЛЕНИЕ МИНИСТЕРСТВА РОССИЙСКОЙ ФЕДЕРАЦИИ ПО ДЕЛАМ ГРАЖДАНСКОЙ ОБОРОНЫ ЧРЕЗВЫЧАЙНЫМ СИТУАЦИЯМ И ЛИКВИДАЦИИ ПОСЛЕДСТВИЙ СТИХИЙНЫХ БЕДСТВИЙ ПО ТЮМЕНСКОЙ ОБЛАСТИ

П Р И К А З

25.04.2024

г. Тюмень

№ 343

Об участии в организации и проведении областных соревнований «Школа безопасности» на Кубок Героя России Владимира Ильича Шарпатова в 2024 году

В соответствии с Планом основных мероприятий Главного управления Министерства Российской Федерации по делам гражданской обороны, чрезвычайным ситуациям и ликвидации последствий стихийных бедствий по Тюменской области на 2024 год п р и к а з ы в а ю:

1. В период с 05 по 07 июня 2024 года принять участие в организации и проведении областных соревнований «Школа безопасности» на Кубок Героя России Владимира Ильича Шарпатова по адресу: Тюменская область, Тюменский муниципальный район, 38-й километр Салаирского тракта, АНО ОДООЦ «Ребятчья республика».

2. Утвердить состав организационного комитета по подготовке и проведению областных соревнований «Школа безопасности» (приложение № 1).

3. Утвердить условия проведения областных соревнований «Школа безопасности» (приложение № 2).

4. Начальнику управления гражданской обороны и защиты населения Главного управления МЧС России по Тюменской области организовать подготовку и проведение отдельных видов соревнований, проводимых структурными подразделениями Главного управления МЧС России по Тюменской области в соответствии с условиями проведения соревнований.

5. Заместителю начальника управления – начальнику отдела организации службы пожарно-спасательных подразделений управления организации пожаротушения и проведения аварийно-спасательных работ Главного управления МЧС России по Тюменской области организовать подготовку и проведение вида соревнований «Комбинированная пожарная эстафета»; этапа

«Боевое развёртывание» вида соревнования «Поисково-спасательные работы техногенного характера» и обеспечить этап «Завал» гидроинструментом, согласно приложению № 2.

6. Заместителю начальника Центра Государственной инспекции по маломерным судам Главного управления МЧС России по Тюменской области организовать подготовку и проведение этапа «Акватория» вида соревнований «Поисково-спасательные работы техногенного характера», согласно приложению № 2.

7. Начальнику управления кадровой, воспитательной работы и профессионального обучения Главного управления МЧС России по Тюменской области организовать торжественное открытие и закрытие соревнований; проведение вида соревнования «Конкурсная программа», согласно приложению № 2.

8. Начальнику управления материально-технического обеспечения Главного управления МЧС России по Тюменской области организовать:

подвоз оркестра к месту проведения торжественного открытия/закрытия соревнований;

выделить грузовой автомобиль для заблаговременной доставки имущества до начала соревнования и своевременного возвращения имущества.

9. Начальнику отдела информационных технологий и связи Главного управления МЧС России по Тюменской области выделить 7 носимых радиостанций.

10. С целью обеспечения пожарной безопасности участников соревнования начальнику 32 пожарно-спасательного отряда федеральной противопожарной службы Государственной противопожарной службы обеспечить дежурство пожарного автомобиля.

11. Начальнику специализированной пожарно-спасательной части федеральной противопожарной службы Государственной противопожарной службы для обеспечения деятельности судейского состава выделить квадроцикл и 15 раскладушек.

12. Начальнику отделения федеральной противопожарной службы Государственной противопожарной службы по информации и связи с общественностью (пресс-служба) Главного управления МЧС России по Тюменской области организовать освещение мероприятий по проведению соревнований в средствах массовой информации Тюменской области.

13. Контроль за исполнением настоящего приказа возложить на первого заместителя начальника Главного управления МЧС России по Тюменской области полковника внутренней службы В.О. Закутаева.

Начальник Главного управления



А.А. Хачатрян

Приложение №1

УТВЕРЖДЕНО
приказом Главного управления
МЧС России по
Тюменской области
от 25.04.2024 № 343

Состав
организационного комитета по подготовке и проведению областных
соревнований «Школа безопасности» на Кубок Героя России
Владимира Ильича Шарпатова

МИТРЯКОВ Вячеслав Викторович	Начальник управления гражданской обороны и защиты населения Главного управления МЧС России по Тюменской области
ГОРБАЧЕВ Григорий Борисович	Заместитель начальника управления – начальник отдела организации службы пожарно-спасательных подразделений управления организации пожаротушения и проведения аварийно-спасательных работ Главного управления МЧС России по Тюменской области
ЧАЧКОВ Алексей Васильевич	Начальник управления материально-технического обеспечения Главного управления МЧС России по Тюменской области
МАРАТКАНОВ Аркадий Анатольевич	Начальник управления кадровой, воспитательной работы и профессионального обучения Главного управления МЧС России по Тюменской области
АКСАРИН Алексей Анатольевич	Заместитель начальника Центра Государственной инспекции по маломерным судам Главного управления МЧС России по Тюменской области
РАЙБЕР Татьяна Анатольевна	Старший методист государственного автономного учреждения дополнительного образования Тюменской области «Региональный центр допризывной подготовки и патриотического воспитания «Аванпост» (по согласованию)
БУНЕГИН Олег Александрович	Председатель совета Тюменского областного отделения ВДПО (по согласованию)
ГОЛОВЕНСКИХ Евгений Викторович	Председатель Тюменского регионального отделения «Россоюзспас» (по согласованию)
КУЗЬМИН Сергей Иванович	Начальник отдела подготовки населения управления гражданской обороны и защиты населения Главного управления МЧС России по Тюменской области

УТВЕРЖДЕНО
приказом Главного
управления МЧС России по
Тюменской области
от 25.04.2024 № 343

**Условия проведения областных соревнований
«Школа безопасности»
на Кубок Героя России Владимира Ильича Шарпатова**

**1. РУКОВОДСТВО ПОДГОТОВКОЙ И ПРОВЕДЕНИЕМ
СОРЕВНОВАНИЙ**

1) Организаторами соревнований являются: Департамент физической культуры, спорта и дополнительного образования Тюменской области; Главное управление МЧС России по Тюменской области;

Соорганизаторы соревнований: Департамент образования и науки Тюменской области; Государственное автономное учреждение дополнительного образования Тюменской области «Региональный центр допризывной подготовки и патриотического воспитания «Аванпост»; Государственное казенное учреждение Тюменской области «Тюменская областная служба экстренного реагирования»; Тюменское региональное отделение Общероссийской общественной организации «Российский союз спасателей»; Тюменское региональное отделение Всероссийской общественной молодежной организации «Всероссийский студенческий корпус спасателей»; Тюменское областное отделение Общероссийской общественной организации «Всероссийское добровольное пожарное общество».

2) Общее руководство по подготовке и проведению соревнований возлагается на организационный комитет (далее – ОК).

3) Поименный состав ОК утверждается приказом Главного управления МЧС России по Тюменской области.

4) Непосредственное проведение соревнований возлагается на Главную судейскую коллегию (далее – ГСК) и судейскую бригаду (далее – СБ), персональный состав которой утверждается ОК. Руководство работой ГСК и СБ осуществляет главный судья соревнований.

5) Основным критерием судей является их компетентность и независимость в принятии решений.

2. ВРЕМЯ И МЕСТО ПРОВЕДЕНИЯ

1) Соревнования проводятся в период с 05 по 07 июня 2024 года на территории Тюменской области, Тюменский муниципальный район, Салаирский тракт, 38-й километр (АНО ОДООЦ «Ребьячья республика»).

2) При наличии соответствующей заявки в ГУ МЧС России по Тюменской области, организаторы обеспечивают доставку участников команды

от ж/д вокзала города Тюмени до места соревнований и обратно. Телефон для информации: 8 (3452) 590-561.

3. ПРОГРАММА СОРЕВНОВАНИЙ

1) План основных мероприятий:

05.06.2024	
до 13:00	Заезд команд.
12:00 – 13:00	Мандатная комиссия.
13:00 – 13:45	Обед
14:00 – 15:00	Открытие соревнований.
15:00 – 16:00	Соревнования по виду «Комбинированные силовые упражнения «КСУ».
16:00 – 18:00	Соревнования по виду «Кросс 1 км»
18:00 – 18:45	Ужин.
19:00 – 21:00	Конкурсная программа: «Представление команд», «Стенгазета».
21:00 – 22:00	Совещание с тренерами – представителями команд.
21:00 – 22:00	Работа комиссии «Организация быта в полевых условиях».
23:00	Отбой.
06.06.2024	
07:00 – 08:30	Подъем, зарядка, завтрак.
08:30 – 09:00	Показ дистанций.
10:00 – 14:00	Соревнования по виду: «поисково-спасательные работы»; «маршрут выживания»;
14:00 – 14:30	Обед.
15:00 – 21:00	Соревнования по виду: «маршрут выживания»; «полоса препятствий».
19:00 – 19:30	Ужин.
21:00 – 22:00	Совещание с тренерами – представителями команд.
21:00 – 22:00	Работа комиссии «Организация быта в полевых условиях».
23:00	Отбой.
07.06.2024	
07:00 – 08:30	Подъем, зарядка, завтрак.
08:30 – 09:00	Показ дистанций.
09:00 – 11:00	Соревнования по виду «Комбинированная пожарная эстафета».
11:00 – 13:00	Подведение итогов.
13:00 – 14:00	Торжественное закрытие соревнования.
14:00 – 14:30	Обед.
14:30 – 15:00	Отъезд команд.

4. ПОРЯДОК И СРОКИ ПОДАЧИ ЗАЯВКИ

1) Предварительные заявки на участие в соревнованиях предоставляются командами муниципальных образований Тюменской области (с пометкой #соревнования) на e-mail: ornugo72mchs@yandex.ru или в Главное управление МЧС России по Тюменской области по адресу: 625048, г. Тюмень, ул. М. Горького, д. 72. Контактное лицо по вопросам организации и проведения соревнований – начальник отдела подготовки населения управления гражданской обороны и защиты населения Кузьмин Сергей Иванович, рабочий телефон 8(3452) 590-561.

5. УСЛОВИЯ ПРОВЕДЕНИЯ СОРЕВНОВАНИЙ

Вид соревнований «Комбинированные силовые упражнения «КСУ»

В соревнованиях участвует команда из 6 человек (из них не менее 2 девушек).

1 задание: четыре участника – контрольное время выполнения упражнения одним участником – 3 минуты. Порядок выполнения элементов комбинации выбирается участником самостоятельно. Учитывается количество правильно выполненных комбинаций. Зачтение дробного результата не проводится.

Выполнение комбинации элементов: подтягивание и поднос ног к перекладине. Порядок выполнения элементов комбинации в первом цикле произвольная. Далее движения повторяются в той же последовательности, что и в первом цикле. Каждое положение фиксируется. Учитывается количество правильно выполненных комбинаций.

Запрещается: оказание любой посторонней помощи участнику (поддержки за руки, туловище и т.д.); наносить на ладони или гриф клеящие вещества включая канифоль; отталкиваться от пола и касаться других предметов; висеть на одной руке; применять накладки; отпускать хват, раскрыв ладонь; перехват рук вдоль или поперёк грифа перекладины, раскрыв ладонь.

Учитывается количество правильно выполненных комбинаций.

2 задание: две девушки – выполняют упражнение «Сгибание туловища». Контрольное время выполнения упражнения одной участницей – 2 минуты. Зачитывается количество правильно выполненных упражнений. Упражнение выполняется из исходного положения (далее – ИП): лёжа на спине на гимнастическом мате, пальцы рук «в замке» за головой, ноги согнуты в коленях под прямым углом, ступни прижаты к полу, лопатки касаются мата (пола).

По команде «Старт!» участнику необходимо выполнять быстрые сгибания туловища д

о касания локтями бёдер или коленей и разгибания до возврата в ИП с касанием лопатками мата (пола). Старший судья (или судья хронометрист) подаёт команды «Старт!» (с одновременным включением секундомера), «Осталось: «1 минута!», «10 секунд!», «Стоп!» (с одновременной остановкой секундомера). Судья-счётчик ведёт по нарастающей счёт количества правильно выполненных подъёмов туловища. Счёт объявляется в момент возвращения участника в ИП.

В случае ошибки участника судья – счётчик командует «Нет!», а после возвращения участника в ИП называет прежний счёт. При трёхкратном подряд повторении прежнего счёта выполнение упражнения судья немедленно называет ошибки участника при выполнении упражнений и их наименование: «Нет касания бёдер» - участник не коснулся локтями бёдер или коленей; «Нет фиксации ИП» - участник не прикоснулся лопатками к мату (полу); «Руки разомкнуты» - пальцы рук разомкнулись из замка; «Больше 90» - ноги согнулись в коленях больше 90 градусов.

Примечание: если участник не успел зафиксировать ИП после выполнения правильного движения до начала команды «Стоп!» – это движение ему не засчитывается.

Результат команды определяется суммой результатов, команда-победитель определяется по наибольшей сумме.

Результат участника определяется отдельно по количеству выполненных упражнений (один комплекс – одно очко). Для подсчета результата каждому участнику в личном зачете присваивается место в соответствии с его результатом. Командный результат определяется по сумме очков, набранных 6 участниками команды в лично-командном зачете. Для подсчета результата, командам присваивается место в соответствии с их результатом. Командное место умножаются на коэффициент.

Вид соревнований «Кросс 1 км»

Условия прохождения: в соревнованиях участвует команда из 6 человек (из них не менее 2-ух девушек). На старт выходят по одному спортсмену от каждой команды. Последовательность старта в каждой команде определяет представитель команды. Форма одежды спортивная. Соревнования в кроссе проводятся на дистанции 1-1.5 км по лесной среднепересеченной местности с перепадом высот до 5 метров. Кросс проводится согласно жеребьевке. Кросс проводится в виде эстафеты. Бег совершается по указанному и утвержденному судейской коллегией маршруту ограниченной специальной маркировочной лентой. В случае изменения участником маршрута дистанции в сторону уменьшения, данный участник штрафуетя путем увеличения его результата вдвое. Если нарушение повлекло падения соперника – команда снимается с дистанции. Оказание любой посторонней помощи участнику запрещено (поддержка за туловище, лидирование и т.д.).

Результат команды определяется по времени финиша последнего участника команды. Для подсчета результата, командам присваивается место в соответствии с их результатом. Командное место умножаются на коэффициент.

Вид соревнований «Комбинированная пожарная эстафета»

Состав команды - 4 чел. Пожарная эстафета состоит из 4-х этапов, каждый участник команды в эстафетном забеге имеет право бежать только один этап. Все снаряжение и инструменты сложены на площадке перед началом этапа. Передача эстафеты является (пожарный ствол), в случае финиша участника 4-го этапа без эстафетной палочки результат аннулируется. Ствол разрешается переносить любым способом. Запрещается всякая помощь участнику при выполнении упражнения на этапе. В случае невыполнения

требований судья на этапе вправе остановить выполнение упражнения и потребовать от участника устранения замечаний. На третьем этапе два рукава на скатах устанавливаются в трех метрах от начала этапа.

Форма участника на старте этапа: спортивная обувь, спортивные штаны, футболка с длинным рукавом, спортивный ремень, спортивная каска.

Судейский инструмент: 2 пожарные рукава, ствол, разветвление, огнетушитель, 2 комплекта боевой одежды: снаряжение пожарного (боёвка, перчатки, ствол, шлем, ремень).

Условия прохождения: по исполнительной команде или сигналу стартера 1-ый участник стартует. На этапе одевает боевую одежду и снаряжение пожарного, берет спасательную веревку и вяжет двойную спасательную петлю с надеванием ее на статиста, после правильного выполнения упражнения пробегает 60 метров для передачи эстафетной палочки 2-му участнику. На последующих этапах участник после принятия эстафеты стартует без команды стартера. 2-ой участник через 20 метров преодолевает забор (высотой 1,7 м и шириной 2 м), но без упора ногами о стойки или откосы забора, продолжает бег и передает эстафету 3-му участнику. 3-ий участник, приняв ствол, пробежав 3 м, подхватывает 2 пожарных рукава, весом 2,5 кг каждый, пробегает по бревну (бум на высоте 1 м длиной 8 м, шириной 18 см), при соскоке с бревна на землю за ограниченную линию (окончание горизонтальной части бревна (бум)), спортсмен присоединяет один рукав к разветвлению, стоящему на беговой дорожке, а другой к стволу и бежит с собранной рукавной линии до линии отмыкания ствола. При пересечении линии отмыкания ствола спортсмен должен удерживать рукавную линию таким образом, чтобы судьи могли убедиться в правильности смыкания соединительных головок ствола и рукава. В случае падения при движении по буму участник должен вернуться к началу бума и заново преодолеть снаряд. 4-ый участник (боевая одежда и снаряжение одеты до старта) приняв эстафету, подбегает к огнетушителю (чека выдернута), берет его, подносит к противню и тушит горящую жидкость. При тушении горячей жидкости с помощью огнетушителя участник должен быть в рукавицах или перчатках, лицо и глаза должны предохраняться защитным козырьком (забралом). Бросать огнетушитель в противень после ликвидации горения запрещается. Если горение не будет ликвидировано одним огнетушителем, участник может использовать запасной, находящийся рядом с противнем. После завершения 4 задания участник бежит на финиш.

Порядок надевания боевой одежды и снаряжения:

Боевая одежда состоит из брюк (без утепленной подстежки), куртки (с утепленной подстежкой) и перчаток (краг). Снаряжение состоит из каски, пожарного пояса.

Боевая одежда и снаряжение укладывается на специально изготовленных стеллажах. Пожарный пояс складывается вдвое или втрое, пряжка пояса обращена вверх. Куртка складывается вдоль втрое наизнанку и вдвое по талии спиной кверху с подогнутым под нее полами и укладывается воротником к краю ствола или скамейки. Брюки сначала складываются по продольным швам штанин, затем, затем втрое «гармошкой» так, чтобы наверху находился передний разрез брюк с отогнутыми наружу краями. Лямки убираются в

складки брюк. Брюки кладутся на куртку, поясом краю ствола. Каска кладется на брюки, защитным козырьком к кромке стеллажа. Перчатки (краги) кладутся в карманы куртки.

Надевание пожарных брюк – участник берется обеими руками за отогнутые наружу края пояса брюк, снимает их с места укладки, отпускает их вниз – вперед. Поднимает правую (левую) ногу, согнутую в колене, с вытянутым вниз носком продевая ее в штанину брюк. Тем же способом продевает левую (правую) ногу в другую штанину брюк и движением обеих рук, согнутых в локтях, верх через стороны к плечам, не выпуская лямок из кистей рук, надевает их на плечи.

Надевание пожарной куртки – участник продевает в рукава куртки кисти вытянутых вперед рук, затем поднимает их верх над головой (одновременно поднимается и куртка) так, чтобы полы ее опустились за спину; продевает руки в рукава, отпускает руки, застегивает все пряжки.

Надевание пояса – участник левой ногой делает шаг вперед, левой рукой берется за пояс сверху у пряжки, большой палец подхватывает его снизу.левой рукой, согнутую в локте, заносит вниз на себя, назад к пояснице и одновременно правую руку, согнутую в локте, также заносит назад. Кисть правой руки (ладонью) захватывает пояс у конца большим пальцем сверху. Движение обеих рук вперед обводит пояс вокруг себя, кисть левой у пряжки, кисть правой – у конца пояса, левую ногу приставляет к правой. Пальцами рук продевает конец пояса в пряжку, застегивает его, расправляет складки на куртке.

Упражнение считается выполненным, когда боевая одежда и снаряжение одеты, лямки брюк надеты на плечи, куртка застегнута на все карабины (на молнию и на липучки), пояс застегнут и закреплен под пряжку, подбородочный ремень каски подтянут.

Порядок выполнения упражнения «Вязка двойной спасательной петли и надевание на спасаемого»:

Перед стартом – верёвка в размотанном состоянии уложена в одном метре перед статистом (манекен).

Вязка двойной спасательной петли – необходимо сложить вчетверо, конец спасательной веревки на длину разведенных в сторону рук, короткий и длинный конец веревки держать в левой руке, а двойную петлю – в правой, затем положить петли веревки, удерживаемой руке, на предплечье левой руки, пропустить правую руку с внешней стороны в петлю, образуемую концами веревок, удерживаемых в левой руке, и, петлями, перекинутыми через левую руку, взять правой рукой свисающие петли, протянуть их обратно и затянуть узел. После этого надо надеть по одной петле на ноги, а третью – на голову манекена; коротким концом веревки обвязать спасаемого вокруг талии и надежно завязать.

Допускается вязка двойной спасательной петли другим способом.

Команда дисквалифицируется в случаях:

- допущено два фальстарта;
- предварительно соединены рукава между собой;
- при работе со стволом участник наступает на ограничительную линию или заступает за неё;

- падение вооружения за линию;
- упражнение выполнено с нарушением требований экипировки;
- оставление огнетушителя в противне;
- пересек линию финиша без ствола;
- отказ от выполнения задания;
- превышено время (5 мин.) отведенное на подготовку к старту с момента вызова команды судьей.

Штраф 1 мин. - неправильное выполнение условий заданий (неправильно завязал узел, упор ногами о стойки или откосы забора, отсоединились головки пожарных рукавов и ствола, не опущено забрало на шлем-каска, не потушена горячая жидкость в противне).

Результат команды определяется по техническому (временному) результату. Побеждает команда с наименьшим временем. Для подсчета результата, командам присваивается место в соответствии с их результатом. Командное место умножаются на коэффициент.

Вид соревнований «Маршрут выживания»

Дистанция «Ночной поиск»

Легенда: от туристической группы отстал, заблудился в лесу и сломал ногу один из туристов.

Условия прохождения этапа: На дистанции участвует команда из 7 человек (один представитель и не менее одной девушки).

Задача команды – при помощи сотовой связи (приложение GPS навигатор), проходя в заданном порядке, координаты выдаются судьей на старте и КП. Команда самостоятельно вводит координаты, и начинает движение по маршруту. Старт является финишем дистанции. Найти сотрудника ГИМС КП № 1, взять у него координаты егеря КП № 2, у егеря получить координаты основной группы туристов КП № 3, а уже у них узнать координаты предполагаемого места нахождения пострадавшего КП № 4. Пострадавшему, оказать первую помощь, наложить шину на поврежденную ногу и доставить до машины скорой помощи через овраг КП № 5 (навесная переправа с пострадавшим на носилках).

Стартовые номера команд определяется предварительной жеребьевкой. Стартовый номера команды должен совпадать с номером, нанесенным на «тело» найденного в последствие пострадавшего. Места расположения контрольных пунктов (КП) заранее определяются судьей. Командам будут выданы маршрутные листы с указанием стартового номера и последовательности прохождения КП, в них старший судья на КП ставит время прибытия команды, записывает нарушения и сумму штрафов, удостоверяет своей росписью и выдает координаты следующего КП (отметка и координаты следующего КП выдаются при наличии всех участников команды). В случае нарушения последовательности прохождения КП, команда возвращается на маршрут без судейской отметки.

На финише должны присутствовать все стартовавшие, пострадавший на носилках с наложенной шиной и все используемое на маршруте снаряжение. Финиш фиксируется по прибытию всех участников.

Требования к носилкам: носилки изготавливаются из двух продольных жердей длиной не менее 2,5 м и трёх поперечен длиной не менее 0,7 м. Диаметр жердей не менее 50 мм. Соединения жердей завязываются любым способом, используется только верёвка (скотч, резиновые скрутки запрещены). В качестве полотна носилок разрешается только сетка из веревки не менее 6 мм, не менее 7 перекрестий. Обязательно наличие двух диагональных соединений, от противоположных дальних диагональных. Связанная рама должна иметь жесткую конструкцию без изменений размеров по диагонали. Проверка соответствия носилок осуществляется постановкой их на один из углов, если геометрия носилок изменилась, то команда выполняет этап заново. До выполнения всех требований судьи по безопасности носилок, команда на этап не выпускается. Команда заранее изготавливает жерди для носилок.

Вид соревнований «Спортивное ориентирование»

Условия прохождения: участвует 8 чел., масштаб карты 1:4500, размер А4, контрольные пункты впечатаны в карту.

Участником необходимо найти определенное число контрольных пунктов из расположенных на местности. Юноши находят 7 КП из 9, девушки находят 6 КП из 8. Последним контрольным пунктом должен быть КП 90, расположенный вблизи финиша. Отметка на КП электронным чипом в электронной станции. Старт по забегам, интервал между забегами 1 минута. Первый забег – юноши, 2-й – девушки. 3 – й юноши и т.д. Контрольное время 1 час. Командный зачёт определяется по сумме мест 6-х участников.

Вид соревнований «ПСР техногенного характера»

В реальной жизни ЧС, как правило, возникает внезапно, когда человек не подозревает о ней. Поэтому он должен быть готов ко всему как физически, так и морально. Больше того он должен не только знать, как действовать, но и уметь действовать.

Общие условия дистанции: Соревнования на дистанции проводятся в специально подготовленной зоне именуемой «зоной ЧС». Площадка и наличие инструмента и снаряжения позволяет, стартовать сразу нескольким командам и работать на отдельных этапах одновременно в пределах контрольного времени. Разрыв между стартами 30 минут, это обеспечивает нормальную работу по восстановлению дистанции и подготовку ее к следующему старту. Команды одновременно начинают работать на всех этапах, но каждая со своего этапа, выпавшего ей в ходе предстартовой жеребьевки. Переход команд на другие этапы выполняются револьверно «по нарастающей» нумерации (с 4 на 5, с 5 на 1 и т.д.). Участники используют судейский инструмент, они могут проверить его работоспособность до команды «Старт». При проведении ПСР все пострадавшие с объектов доставляются на пункт сбора. Оставлять «живых» пострадавших вне госпиталя без присмотра не допускаются. Спасательный инструмент (судейский) находится на специально оборудованных площадках. При выходе из строя судейского АСИ замена его или проведение в рабочее состояние производится без отсечки времени.

Команды работают в обуви на жесткой подошве (берцы, трекинговые ботинки), в плотной одежде (например: комбинезон спасателя)

Контрольное время на этапах 20 минут. На всех этапах участвует команда из 6 человек (из них не менее одной девушки). Командное место высчитывается по количеству набранных баллов

Этап «Акватория»

Легенда: Группа туристов совершила водный переход по озеру. На пороге произошел переворот плота. Туристам не удалось самостоятельно выбраться на берег. В ПСО о случившемся пришла информация от местного населения с указанием местонахождения участников. Необходимо спасти пострадавших и эвакуировать из зоны ЧС.

В этап «Акватория» входит 4 задания, площадь (150 x 300 м) глубиной до 6 м. Комплект снаряжения должен позволять командам работать при любых погодных условиях, при ограниченном времени и недостатке информации о складывающейся обстановке. Участвует команда из 6 человек (три экипажа по два чел.). Обязательным командным снаряжением на этапе является командная аптечка.

Задание № 1 «Конец Александрова»

Условия прохождения этапа: выполняется одним участником. На расстоянии 10 метров от берега находится два буй (расстояние между ними 1 мет.) для подачи «Конец Александрова» (три попытки). После выполнения упражнения «Конец Александрова» необходимо доставить на стартовую площадку.

Задание № 2 «Спасательный круг»

Условия прохождения этапа: от команды 1 человек. В 12 метрах от берега (пирса) находится «пострадавший» (буй). Вокруг него расположены окружности из буйков в виде мишени. Участники, находящиеся на ограниченной площадке, метают спасательный круг в мишень с центром-буйем (три попытки). Прямое попадание в буй запрещено. Подтягивание круга до касания буя разрешено. После выполнения упражнения «Спасательный круг» необходимо доставить на стартовую площадку.

Задание № 3 «Сплав»

Условия прохождения этапа: команда (2 чел.), обнаружив пострадавшего в воде, участники получают у судей плавсредства (надувную лодку, весла) и подготавливают их к работе. Переносят плавательные средства к месту старта этапа «Сплав». По команде участники осуществляют движение по маршруту, подплывают к «утопающему», затаскивают в лодку пострадавшего со стороны кормы и транспортируют его к берегу тем же маршрутом, доставив его в обозначенную зону.

Задание № 4 «Сердечно-легочная реанимация»

Условия прохождения этапа: команда (2 человека), обнаружив на берегу пострадавшего (манекен), оказывает ему первую помощь (сердечно-легочная реанимация) на тренажере «Гоша».

Этап «Скала»

Команда (6 человек) проводит работы на искусственном скальном рельефе (скаладром). Этап состоит из трех отдельных маршрутов (П-образные перила).

Оборудование этапа – скаладром с зацепками, наверху две станции (далее – ТО) у каждой по 2 судейских неразъёмных карабина. Между станциями наведены двойные судейские перила (траверс). Первый участник обеспечивается ВСС для подъема к ТО.

Условия прохождения этапа: первый поднимается свободным лазанием, организует перила и ВКС на ТО1 и ТО2. 1 маршрут – вертикальный подъем по перилам (6 метров). 2 маршрут – траверс (3 метра). 3 маршрут – вертикальный спуск (6 метров). Участники проходят этап по правилам «Один участник – две веревки». Участники должны пройти все маршруты без потери ВКС и посетить усом самостраховки ТО1 и ТО2. Второй маршрут с перестежкой (самостраховкой) по перилам. После прохождения этапа, командное снаряжение, используемое на маршрутах, должно оказаться на финише. На отдельном маршруте и ТО может находиться только один участник.

Страховочная веревка должна проходить через все промежуточные ТО, идущие от страхующего участника до страхуемого. Организация страховки участника должна осуществляться через ФСУ, закреплённое в точке крепления к ИСС страхующего участника. Конец страховочной верёвки подключается в точку крепления к ИСС страхуемого участника. Свободный конец страховочной веревки должен быть закреплён в точке крепления к ИСС страхующего участника. Страховочная верёвка должна удерживаться рукой ниже (после) ФСУ. Провис страховочной веревки не должен быть ниже ступней страхуемого и страхующего участника.

Этап «Боевое развертывание»

Состав команды – 6 чел. В случае невыполнения требований судья на этапе вправе остановить выполнение упражнения и потребовать от участника устранения замечаний. Перед стартом судья на старте проверяет соблюдение следующих требований. Пожарно-техническое вооружение находится на штатных местах, соединительные головки рабочих рукавов должны быть разъединены, расстояние между клыками не менее 0,5 см.

Стартовая линия наносится параллельно линии установки пожарного автомобиля в 5 м. от неё. Старт принимает команда в полном составе от стартовой линии одновременно. Расстановка участников внутри боевого расчета для выполнения задачи на боевое развертывание производится на усмотрение команды (запуск двигателя, включение пожарного насоса производится водителем перед стартом, а подача воды и магистральную линию по команде капитана (участник), после установки разветвления за линией в 30 метрах от пожарного автомобиля).

Для этапа «боевое развертывание» используется пожарный автомобиль и его оборудование:

Условия прохождения этапа: после сигнала «Старт» участники надевают боевую одежду пожарного на правильность. Затем участники разворачивают и соединяют магистральную линию с напорным патрубком пожарного насоса, и прокладывают её. К разветвлению присоединяются рабочие, рукава, ствольщики выходят на позицию и поражают мишень из ствола. Упражнение считается выполненным после подачи воды из ствола по

мишени и эвакуации пострадавшего. Ствольщикам разрешается при сбивании мишеней помогать друг другу со своей позиции.

Команда получает один штрафной балл (за каждое нарушение):

- превышение времени (5 минут) отведенное на подготовку к старту с момент вызова судьей;
- выполняют упражнение с нарушением требований экипировки;
- получают практическую помощь при выполнении упражнения от лиц, не входящих в состав команды;
- не уложились в отведенное время на подготовку для выполнения упражнения.

Этап «Промышленный альпинизм»

Условия прохождения этапа: (6 человек) соблюдая технику безопасности спасательное звено поднимается к пострадавшему по лестничному пролету, ОЗ, без потери самостраховки. При обнаружении оказывают первую помощь, укладывают на носилки. Затем, наводят круто наклонную переправу (троллея) и организуют эвакуацию. После спуска, спасательное звено сбрасывают веревки и бегут на финиш.

1. При натяжении двойных перил, для подключения полиспаста к рабочей (натягиваемой) веревке разрешено использовать только схватывающий узел.

2. СХВАТ. Полустатическая вспомогательная веревка-кордалет кольцом, диаметром 6-7 мм. И длиной около 1 метра для многофункционального использования в качестве доп. Веревки во время работ.

3. На этапе в коридоре движения может находиться не более одного участника, если иное не оговорено условиями этапа.

4. При организации страховочной верёвки через ФСУ (восьмерка, инвар и т.д.), страхующий участник должен выполнить действия, исключая проскальзывание страховочной верёвки через ФСУ. Завязать схватывающий узел выше ФСУ (п. 2), конец петли которого включен в ТО на отдельный карабин.

5. Не допускается при организации страховочной верёвки через ФСУ, закреплённое в точке крепления к ИСС.

6. Если при страховке используются устройства (GRI-GRI, Стоп-десантёр, Г'D), то дополнительная фиксация веревки не требуется.

7. После наведения переправы оставлять на перилах под нагрузкой жумары, блок-тормозы запрещается.

8. При транспортировке по перилам, пострадавший (на носилках) должен быть обеспечен ВКС через ФСУ закреплённое на ТО.

Этап «Завал».

Легенда: в результате природного катаклизма разрушилось здание. По информации свидетелей в «завале» могут находиться 2 пострадавших.

Условия прохождения этапа: 6 участников, старт - участники выдвигаются к месту проведения работ, оценивают аварийную ситуацию (определяют наличие факторов, усложняющих проведение аварийно-спасательных работ) и локализируют. Проникают в завал по заданному маршруту и осуществляют поиск пострадавших, при обнаружении оказывают

первую помощь (синдром длительного сдавливания) и деблокируют при помощи гидравлического аварийно-спасательного инструмента. Укладывают на носилки и эвакуируют из зоны ЧС.

В завале могут встретиться следующие препятствия:

1. Патерна. Патерну необходимо поднять на заданную высоту при помощи ГАСИ и установить на судейские прокладки. При последующем прохождении командой этапа, в момент нахождения под патерной участника, либо пострадавшего, в случае падения прокладок из-под патерны, команде будет выставлен штраф «Нарушение правил техники безопасности».

2. Кассета. Команда, при помощи шанцевого инструмента необходимо сделать проход, достаточный для эвакуации пострадавшего. Кассета представляет собой два листа гипсокартона.

3. Кус. При помощи ГАСИ команде необходимо перекусить арматуру для освобождения прохода.

4. Пил. Команде необходимо распилить брус ручной ножовкой для освобождения прохода.

5. Боковой завал. Команде необходимо при помощи ГАСИ сдвинуть в бок крупный элемент завала для освобождения прохода.

Вид соревнований «Полоса препятствий»

1. Прохождение дистанции командное. Состав команды - 6 человек, из них минимум 1-девочка, минимум 1-мальчик, (руководитель и заместитель руководителя не участвуют).

2. Соревнования проводятся в соответствии с «Правилами организации и проведения соревнований обучающихся Российской Федерации «Школа безопасности», утвержденными 20.12.2018.

3. Судейство и прохождение технических этапов проводятся в соответствии с Правилами вида спорта «Спортивный туризм» от 22.04.2021 г. Раздел 3, Часть 7. С Правилами можно ознакомиться в Интернете на сайте <http://www.tmmoscow.ru> Отклонения от Правил в данных соревнованиях оговариваются в Условиях, а также в «Общих условиях».

4. Результат команды определяется суммой времени прохождения дистанции и суммой штрафных баллов полученных на этапе «Движение по узкому лазу «Мышеловка», переведенных во время: 1 б. – 30 сек.

5. Все этапы дистанции за исключением этапа «Движение по узкому лазу «Мышеловка» судятся по бесштрафовой системе оценки нарушений п.6.2. часть 7, раздел 3 Правил вида спорта «Спортивный туризм».

6. Судейство и прохождение иных этапов выполняется в соответствии с условиями этапов.

7. На этапах устанавливается контрольное время КВ этапа. При превышении КВ этапа команда получает «снятие с этапа» и занимает места после команд прошедших дистанцию без «снятия с этапа».

8. На прохождение всей дистанции определяется контрольное время КВ дистанции, при превышении которого, команда заканчивает работу и занимает место после команд прошедших дистанцию без снятия с дистанции.

9. Квалификация участников команды должна соответствовать требованиям прохождения этапов. Руководитель и участники команды сами определя-

ют свою квалификацию для прохождения этапа и несут за это полную ответственность.

10. Участники на протяжении всей дистанции работают в касках и страховочных системах. Требования к снаряжению участников - согласно разделу 3, части 7, п. 3 Правил вида спорта «Спортивный туризм» 2021 г.

11. За 10 минут до старта команда обязана явиться в зону старта для прохождения предстартовой проверки. При наличии замечаний команда обязана исправить нарушение, при этом время старта не откладывается.

12. Номера закреплены за участниками, крепятся участниками заблаговременно перед стартом на передней (или передней и задней) части каски.

13. На технических этапах все опасные зоны являются зонами, запрещенными для касания (ЗЗК). Любое снаряжение, оказавшееся свободным в ЗЗК, считается утерянным безвозвратно.

14. При невозможности выполнения участниками технического этапа, команда может продолжить движение по дистанции по истечению КВ этапа, при этом команда снимается с этапа.

15. Посещение всех этапов обязательно, непосещение этапа ведет к снятию команды с дистанции.

16. Работа на этапе начинается по прибытию на этап последнего (шестого) участника команды, лидирование запрещено.

17. Финиш дистанции отсекается при пересечении финишного створа последним участником команды или последней единицей снаряжения.

18. В случае равенства результатов более высокое место занимает команда, получившая меньшее количество штрафных баллов. Результат определяется с точностью до секунды.

19. Судейская коллегия при окончательной постановке дистанции оставляет за собой право корректировки этапов и заданий.

Описание дистанции.

Количество этапов: 6. Общая протяжённость дистанции: 200м. ОКВ: 30 минут

Перечень, параметры, оборудование этапов и условия их прохождения

Старт.

Расстояние до этапа 1 – 30м.

Этап 1. Переправа «Бабочка». КВ – 6 минут.

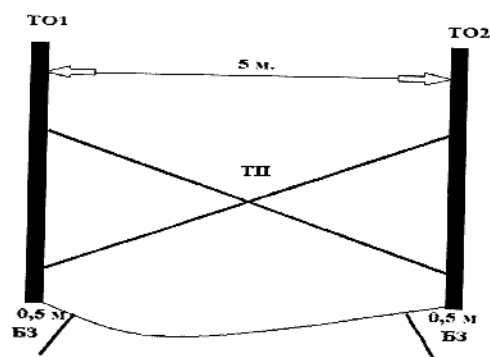
Оборудование этапа:

ИС – БЗ, КЛ – начало ОЗ, ТО1, ТО2 – вертикальные опоры.

ТП – точка перестежки. Судейские перила. ЦС – БЗ, КЛ – окончание ОЗ.

Действия: Преодолеть ОЗ, двигаясь по нижним перилам.

При движении участник должен быть подключен усом самостраховки к верхним



перилам. К перилам одновременно может быть подключено не более одного участника. Прохождение точки перестежки – без потери самостраховки.
Расстояние до этапа 2 – 25 м.

Этап 2. Движение по узкому лазу «Мышеловка». КВ 5 минут.

Оборудование этапа:

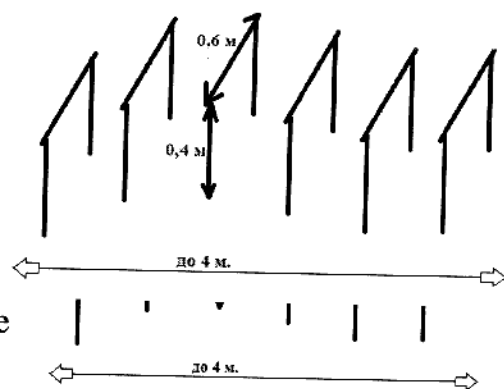
Горизонтальные и вертикальные ограничители коридора для движения.

Действия: Движением «по-пластунски» преодолеть заданный коридор, не сбивая горизонтальные ограничители высоты всем участникам команды.

Одновременное движение по лазу двух и более участников запрещено.

Штраф за каждую сбитую участниками команды горизонтальную планку – 1 б. (30 сек.)

Расстояние до этапа 3 – 10 м.



Этап 3. Качающееся бревно. КВ 5 минут.

Оборудование этапа:

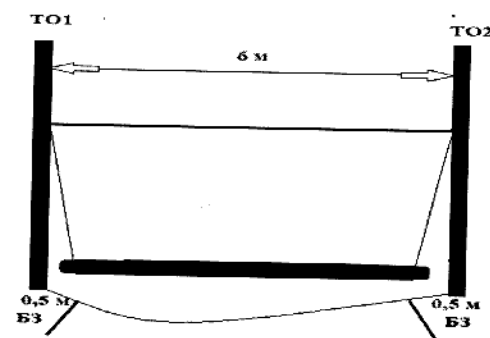
ИС – БЗ, КЛ – начало ОЗ, ТО1, ТО2 – вертикальные опоры.

Свободно подвешенное бревно. Судейские перила. ЦС – БЗ, КЛ – окончание ОЗ.

Действия: участники преодолевают ОЗ двигаясь по бревну. Движение по п.7.8.

При движении участник должен быть подключен усом самостраховки к судейским перилам. П. 7.8.

Расстояние до этапа 4 – 10 м.



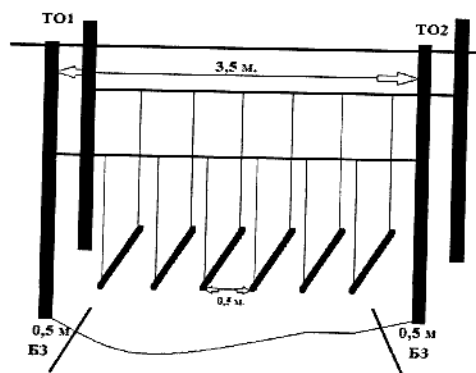
Этап 4. Переправа по качающимся перекладинам «Тирольский мост». КВ. 5 минут.

Оборудование этапа:

ИС – БЗ, КЛ-начало ОЗ, ТО1, ТО2, ТО3, ТО4 – вертикальные опоры. Свободно подвешенные перекладины.

Судейские перила. ЦС – БЗ, КЛ – окончание ОЗ.

Действия: участники преодолевают ОЗ двигаясь по качающимся перекладинам. Количество перекладин – 6, расстояние между перекладинами – 0,5 м. При движении участник



должен быть подключен усом самостраховки к судейским перилам.
Расстояние до этапа 5 – 17 м.

Этап 5. Переправа методом «Вертикальный маятник». КВ. 5 минут.

Оборудование этапа:

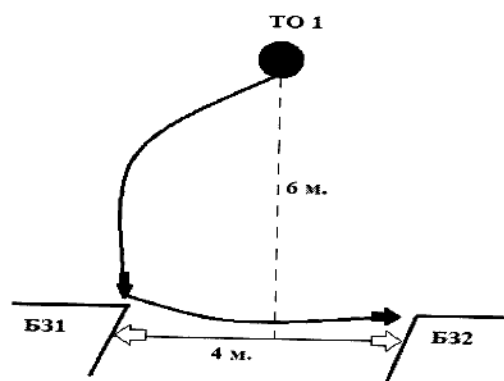
ИС – БЗ1, КЛ-начало ОЗ.судейские перила ТО 1 – горизонтальная опора.

ЦС – БЗ2, КЛ - окончание ОЗ.

Действия: Первый участник команды заходит в ОЗ, забирает судейские перила. Преодолевает ОЗ прыжком, без касания рельефа. Участник движется с самостраховкой жумаром на судейских перилах. П. 7.15, передает перила следующему участнику команды без захода в ОЗ. При потере командой перил,

судья удерживает перила на 10 секунд, после окончания этого времени он подает перила следующему участнику команды.

Расстояние до этапа 6 – 10 м.



Этап 6. Переправа «Параллельные перила». КВ. 5 минут.

Оборудование этапа:

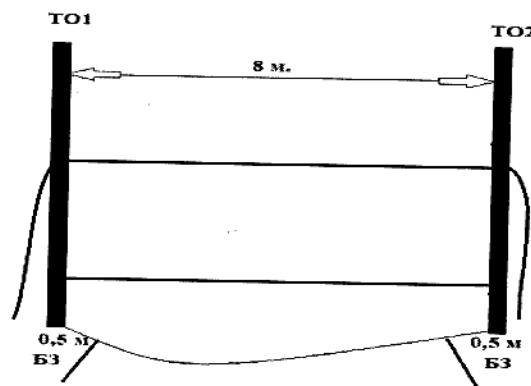
ИС – БЗ, КЛ-начало ОЗ, ТО1, ТО2 – вертикальные опоры, вспомогательные перила. Нижние судейские перила.

Верхние судейские перила ЦС – БЗ, КЛ - окончание ОЗ,

вспомогательные перила. Действия: Движение по п. 7.8.

При движении участник должен быть подключен усом самостраховки к судейским перилам.

Расстояние до финиша – 60 м.



ФИНИШ.

Вид соревнований «Конкурсная программа»

Судейство конкурсов осуществляется жюри и специалистами по соответствующему конкурсу, путем выставления экспертной оценки. Для участия в каждом конкурсе команде дается контрольное время на задание (КВ).

Результат команды определяется суммой результатов в четырех конкурсах. Победитель определяется по наибольшей сумме баллов, набранных за период проведения «Конкурсной программы».

Конкурс № 1 «Представление команды»

Команда в любой форме (проза, стихи, песни, пантомима и т.д.) представляет информацию о себе. Музыкальное сопровождение - любой

музыкальный инструмент. Технические средства разрешаются. Участие руководителя запрещено.

Задача: ознакомление участников соревнований со своим регионом проживания или городом, своей командой и её деятельностью, представление эмблемы и девиза выступающей команды.

Условия: команда в полном составе (8 человек), с использованием любых сценических жанров (музыка, проза, стихи, сценическое мастерство и т.д.), рассказывает о своём городе (области, округе и т.д.), о своей команде. Руководитель команды и/или его заместитель могут осуществлять техническое и музыкальное обеспечение выступления своей команды.

Конкурс может проводиться как в актовом зале, так и на природе (на оборудованном месте).

Время выступления команды – до 7 минут.

Допускается: показ заранее подготовленных слайдов и видеосюжетов о своей команде и достопримечательностях региона или города;

выступление в сценических костюмах, спортивной команде или парадной форме;

использование любых жанров выступления или их комбинация. Исполнение песен допускается как солистом, так и всей командой.

Не допускается: неэтичное, грубое поведение команды во время выступления других команд (шум, выкрики, выход из зала и т.п.);

некорректный по отношению к другим командам сценарий (замысел) выступления;

применение пиротехнических средств;

перерывы (паузы) во время выступления.

Оценивается: соответствие сценического замысла цели конкурса;

слаженность и взаимодействие участников на сцене;

музыкальное и художественное оформление выступления;

многожанровость;

качество художественного исполнения: артистичность, вокальное и хореографическое исполнение номеров.

Критерии оценки и максимальный балл

Критерии оценки		Максимальный балл
Участие всей команды, слаженность и взаимодействие		10
Соответствие выступления цели конкурса		5
Оформление номера	Музыкальное	5
	Художественное	5
Многожанровость		5
Качество художественного исполнения		20
Вокальное исполнения		10
Хореографическое исполнение		10
Максимальный балл одного члена жюри		50

Таблица штрафов

Штрафы начисляются за:	Штрафные баллы
Превышение времени, ответственного на выступление команды	1 балл за 1 минуту
Паузы, остановки во время выступления	5
Применение пиротехнических средств	5
Некорректное (неэтичное) содержание выступления	5
Некорректное поведение команды в зале во время выступления других команд (шум, выкрики, выход из зала и т.п.)	5

Конкурс № 2 «Стенгазета»

Стенгазеты (Билборд) оформляются на бумаге (использовать только выданные 2 шт. ватмана размером 879 x 540 мм). Остальные оформительские материалы командные. Запрещается использовать домашние заготовки, иные личные материалы для выполнения эскиза билборда. Подготовка эскиза билборда как быстрого и простого способа передачи информации. Эскиз билборда должен исполняться в горизонтальной плоскости. Тема объявляется командам за 1 день до проведения конкурса. Состав команды – до 3 человек, время работы 2 часа.

Жюри оценивает:

Требования к изготовлению	Максимальный балл
Соответствие основными критериями исполнения билбордов	6
Креативность и полноту раскрытия темы	6
Информативность сюжета	6
Художественное изображение	6
Значимость, актуальность, реальность использование данного проекта	6
Максимальный балл одного члена жюри	30

После истечения времени, отведенного на оформление билборда (2 часа) – выпуск билборда прекращается! Билборды команд, нарушивших данное условие – не оцениваются.

Вид соревнований «Организация быта в полевых условиях»

Данный вид соревнований заключается в выполнении командой специальных заданий и требований по содержанию в порядке лагеря и кухни, соблюдению правил поведения, гигиены, режимных моментов соревнований.

Начинается с момента открытия соревнований и до их завершения. Организация быта в полевых условиях оценивается по следующим показателям:

- состояние лагеря (правильность размещения лагеря, чистота и порядок, установка палаток, хранение рюкзаков, вещей, сушка одежды, обуви и т.д.);

- состояние кухни и хранение продуктов (оборудование кухни, наличие и порядок хранения топлива; соблюдение мер безопасности, связанных с использованием оборудования, снаряжения, особенно пил, топоров, примусов и т.д., порядок на кухне, чистота групповой и личной посуды);

- соблюдение правил поведения, режимных моментов соревнований;

- соблюдение правил гигиены.

Осмотр судейской бригадой не менее двух раз в день.

Команда, допустившая грубые нарушения дисциплины и внутреннего распорядка дня (хулиганство, драки, употребление спиртных напитков) снимается с соревнований.

Победитель определяется по наименьшей сумме штрафных баллов, набранных за период проведения соревнований.

Состояние лагеря

Штрафы:

Общий перекоп палатки	2 балла
Провис конька палатки	1 балл
Отвисание скатов палатки	1 балл
Нет защиты от дождя (нет тента, отводных канавок; палатка стоит в "яме")	2 балла
Отсутствует эмблема на палатке	1 балл
Отсутствует номер у участника	1 балл
Отсутствие обозначения территории бивака	2 балла
Беспорядок в палатке (разбросаны вещи; остатки бумаги, пищи; отсутствует место хранения рюкзаков, снаряжения и т.п.)	3 балла
Беспорядок на биваке	3 балла
Отсутствие места сушки одежды, обуви	2 балла
Грязная обувь, одежда в палатках	3 балла
Сырые вещи в палатке (за каждую вещь)	10 баллов
Использование открытого огня в палатке	10 баллов
Порча, рубка живых деревьев	10 баллов
Нарушение природоохранных требований (не снят дерн на месте организации костра, не уложен на место и не полита водой перед уходом с места стоянки, железные банки не обожжены и не сплюснуты; разжигание костра вблизи деревьев, выбрасывание мусора, пищевых отходов в не отведенных для этого местах)	10 баллов
Разведение костра в необорудованном месте	5 баллов
Неправильное расположение места костра, очага	5 баллов
Нарушение безопасности при заготовке дров	5 баллов
Нарушение техники безопасности хранения топоров, ножей, пил, костровых принадлежностей	5 баллов
Громкие разговоры, крики во время установки лагеря, в лагере, на кухне, во время соревнований	5 баллов
Разговоры после отбоя, слышимые из палаток	5 баллов
Нарушение распорядка дня	5 баллов

Невыполнение распоряжений по лагерю	5 баллов
Невыполнение распоряжений ГСК, вмешательство в работу судей	5 баллов
Проведение тренировочных занятий не в установленных местах	5 баллов
Размещение свободных от соревнований участников, руководителей команд в не отведенных для этого местах	5 баллов
Некорректное поведение, необоснованный протест	10 баллов
Курение, сквернословие	10 баллов
Вмешательство представителя или свободных участников команды в "работу" команды на этапах	10 баллов

Состояние кухни и хранение продуктов

Антисанитарное состояние кухни (мусор, остатки пищи, отходы, дрова разбросаны и т.п.)	10 баллов
Нарушение техники безопасности при приготовлении пищи	10 баллов
Не вымыта личная, групповая посуда	5 баллов
Личная, групповая посуда хранится в непригодном месте	3 балла
Мытье посуды в не отведенном для этого месте	3 балла
Выбрасывание мусора, пищевых отходов в не отведенных для этого местах	5 баллов
Нарушение правил и гигиены хранения продуктов (продукты не упакованы, не защищены от влаги и т.п.)	5 баллов