

«УТВЕРЖДАЮ»

Директор Департамента
физической культуры, спорта и
дополнительного образования
Тюменской области



Е. В. Хромин

2024 г.

«СОГЛАСОВАНО»

Начальник Главного управления
МЧС России по Тюменской области,
генерал-майор внутренней службы



А. А. Хачатрян

2024 г.

ПОЛОЖЕНИЕ

о проведении открытых областных соревнований
«Школа безопасности» на Кубок Героя России Владимира Ильича Шарпатов

1. ОБЩИЕ ПОЛОЖЕНИЯ

1.1. Настоящее Положение определяет цели, задачи, критерии оценки, порядок проведения и подведения итогов открытых областных соревнований «Школа безопасности» на 2024 год (далее – соревнования).

2. ЦЕЛИ И ЗАДАЧИ

2.1. Соревнования проводятся с целью пропаганды и популяризации основ безопасности жизнедеятельности и здорового образа жизни, а также отработки практических навыков, полученных в рамках учебного курса «ОБЖ», выявления лучших команд.

2.2. В ходе проведения соревнований решаются следующие задачи:

- обучение школьников приемам обеспечения личной и общественной безопасности, оказания само - и взаимопомощи, умелым и быстрым действиям в чрезвычайных ситуациях в природной, техногенной и социальной среде;
- формирование заинтересованности в предотвращении возможных чрезвычайных ситуаций, воспитание у учащихся экологической культуры, повышение уровня культуры безопасности жизнедеятельности;
- патриотическое воспитание детей и молодежи;
- повышения престижа профессий пожарного, спасателя;
- популяризация деятельности в сфере образования и науки Российской Федерации;
- пропаганда деятельности Всероссийского детского-юношеского общественного движения «Школа безопасности» (далее – ВДЮШД «Школа безопасности»).

3. РУКОВОДСТВО ПОДГОТОВКОЙ И ПРОВЕДЕНИЕМ СОРЕВНОВАНИЙ

3.1. Организаторами соревнований являются:

Главное управление МЧС России по Тюменской области;
Департамент физической культуры, спорта и дополнительного образования Тюменской области;

Соорганизаторы соревнований:

Департамент образования и науки Тюменской области;
Автономная некоммерческая организация «Областной детский оздоровительно-образовательный центр «Ребятня республика»;

Государственное казенное учреждение Тюменской области «Тюменская областная служба экстренного реагирования»;

Тюменское областное отделение Общероссийской общественной организации «Всероссийское добровольное пожарное общество»;

Государственное автономное учреждение дополнительного образования Тюменской области «Региональный центр допризывной подготовки и патриотического воспитания «Аванпост»;

Тюменское региональное отделение Общероссийской общественной организации «Российский союз спасателей»;

Тюменское региональное отделение «Всероссийский студенческий корпус спасателей»;

Тюменское региональное отделение Всероссийского детского-юношеского общественного движения «Школа безопасности»;

Федерация спортивного туризма Тюменской области;

Федерация спортивного ориентирования Тюменской области.

3.2. Общее руководство по подготовке и проведению соревнований возлагается на организационный комитет (далее – ОК).

3.3. Поименный состав ОК утверждается приказом Главного управления МЧС России по Тюменской области.

3.4. Непосредственное проведение соревнований возлагается на Главную судейскую коллегию (далее – ГСК) и судейскую бригаду (далее - СБ), персональный состав которой утверждается ОК. Руководство работой ГСК и СБ осуществляет главный судья соревнований.

3.5. Основным критерием судей является их компетентность и независимость в принятии решений.

4. ВРЕМЯ И МЕСТО ПРОВЕДЕНИЯ

4.1. Соревнования проводятся в период 26-28 апреля 2024 года на территории Тюменской области, Тюменский район, Салаирский тракт, 38-й километр (АНО ОДООЦ «Ребьячья республика»).

4.2. При наличии соответствующей заявки в ГУ МЧС России по Тюменской области, организаторы обеспечивают доставку участников команды от ж/д вокзала города Тюмени до места соревнований и обратно. Телефон для информации: 8 (3452) 590 – 561.

5. КЛАССИФИКАЦИЯ СОРЕВНОВАНИЙ

- 5.1. Открытые областные соревнования.
- 5.2. Соревнования командные.
- 5.3. В отдельных видах соревнований предусмотрен лично-командный зачет.

6. ТРЕБОВАНИЯ К УЧАСТНИКАМ И УСЛОВИЯ ПРИЕМА КОМАНД

- 6.1. Соревнования проводятся в двух возрастных категориях:
 - младшая группа (возраст участников 13-14 лет на момент окончания проведения соревнований, допускается участие не более 3 участников в возрасте 11-12 лет);
 - старшая группа (возраст участников 15-17 лет на момент окончания проведения соревнований, допускается участие не более 3 участников в возрасте 14 лет. Вместе с тем, участники, которым исполняется 18 лет во время Соревнований, к участию не допускаются).
- 6.2. Все участники должны уметь плавать, иметь опыт ночевки и жизнеобеспечения в полевых условиях, навыки приготовления пищи на костре, а также иметь групповое и личное снаряжение для участия в соревнованиях (Приложение № 1).
- 6.3. Каждая команда должна иметь единую парадную, специальную и спортивную форму одежды, табличку с эмблемой команды и атрибутику (флаг, эмблему и другие знаки отличия).
- 6.4. Состав команды (делегация): 10 человек, из них:
 - 1 руководитель команды;
 - 1 заместитель руководителя команды;
 - 8 детей-участников (из них не менее 2-ух девушек).По согласованию с ОК допускается один дополнительный представитель.
- 6.5. Участники допускаются к соревнованиям только по своей возрастной группе. В заявке руководитель команды личной подписью подтверждает надлежащий уровень технической подготовки участника к дистанциям, организованным в рамках конкретных соревнований.

7. ПРОГРАММА СОРЕВНОВАНИЙ

7.1. План основных мероприятий соревнований:

26.04.2024

- | | |
|-------------|---|
| до 13:00 | Заезд команд. |
| 12:00-14:00 | Мандатная комиссия. |
| 14:00-15:00 | Открытие соревнований. |
| 15:00-16:00 | Соревнования по виду «Кросс 1 км». |
| 16:00-18:00 | Соревнования по виду «КСУ». |
| 18:00-21:00 | Конкурсная программа: «Представление команд», «Патриотическая песня». |
| 21:00-22:00 | Совещание с тренерами-представителями команд. |
| 21:00-22:00 | Работа комиссии «Организация быта в полевых условиях». |
| 23:00 | Отбой. |

27.04.2024

- | | |
|-------------|--|
| 7:00 | Подъем. |
| 8:30-9:30 | Показ дистанций |
| 9.30-21:00 | Соревнования по виду: <ul style="list-style-type: none">- «Спортивное ориентирование»- «Поисково-спасательные работы»;- «Маршрут выживания»;- «Полоса препятствий». |
| 21:00-22:00 | Совещание с тренерами – представителями команд. |

21:00-22:00 Работа комиссии «Организация быта в полевых условиях».
23:00 Отбой.
28.04.2024
7:00 Подъем.
8:30-9:00 Показ дистанции.
9:00-11:00 Соревнования по виду «Комбинированная пожарная эстафета».
11:00-13:00 Подведение итогов.
13:00-14:00 Торжественное закрытие соревнований.
14:00 Отъезд команд.

7.2. Соревнования предусматривает следующие виды:

- «Полоса препятствий»;
- «Кросс 1 километр»;
- «Спортивное ориентирование»;
- «Поисково-спасательные работы»;
- «Маршрут выживания»;
- «Комбинированное силовое упражнение»;
- «Комбинированная пожарная эстафета»;
- «Организация быта в полевых условиях»;
- «Конкурсная программа» (конкурсы: «Стенгазета», «Визитная карточка»).

7.3. Участие команды во всех видах и в конкурсах программы обязательное.

8. ОБОРУДОВАНИЕ ЛАГЕРЯ

8.1. Место для разбивки лагеря определяется Главным управлением МЧС России по Тюменской области по согласованию с органами местного самоуправления и органами Роспотребнадзора.

8.2. При разбивке лагеря предусматривается жилая зона судейского корпуса, жилая зона участников соревнований, места для построения команд, хозяйственная зона, оборудованная контейнерами для мусора, туалетами, местами для умывания, и стоянки автотранспорта.

8.3. В жилой зоне судейского корпуса, помимо комнат/палаток для отдыха судей, предусматривается оборудование комнаты/палатки для работы секретариата, совещаний судейской коллегии и совещаний с представителями команд.

8.4. Между жилыми зонами судей и участников соревнований размещаются щиты информации, на которых вывешиваются: Положение об организации и условия проведения видов соревнований и конкурсов, информация по дистанциям, стартовые протоколы, схема размещения всех служб соревнований, распорядок дня, порядок работы лагеря, объявления. Вся информация вывешивается на стенды с разрешения заместителя главного судьи или главного секретаря соревнований.

8.5. Место для стоянки автотранспорта определяется у въезда в лагерь. Запрещено маневрирование автотранспорта на территории лагеря в темное время суток. Запрещена заправка топливом, слив масел и мытье машин. Оборудование лагеря производится в строгом соответствии с требованиями пожарной безопасности.

9. ОБЕСПЕЧЕНИЕ БЕЗОПАСНОСТИ

9.1. Ответственность за жизнь и здоровье участников лагеря в пути следования и при расположении в полевых условиях, а также за выполнение всеми участниками правил техники безопасности, соблюдение дисциплины и порядка, соответствие подготовки участников требованиям дистанций несут представители команд.

9.2. Командирующие организации несут юридическую ответственность в соответствии с Российским законодательством за проведение инструктажа по технике безопасности участников, достоверность данных об участии и уровне их подготовки, а также за поведение членов делегации на соревнованиях (Приложение № 2).

9.3. В целях создания безопасных условий, сохранения жизни и здоровья всех участников полевого лагеря до выезда команд на соревнования заблаговременно проводится работа по вакцинопрофилактике против клещевого энцефалита.

9.4. За безопасность постановки дистанций отвечает судейская коллегия, и оставляет за собой право внесения изменений в Положение и Условия соревнований.

9.5. Применение самодельного специального снаряжения не допускается, кроме средств транспортировки пострадавшего.

9.6. Все специальное снаряжение промышленного производства разрешается использовать на тренировках и соревнованиях только после допуска технической комиссии.

10. ПОРЯДОК ОПРЕДЕЛЕНИЯ РЕЗУЛЬТАТОВ

10.1. Соревнования проводятся в соответствии с правилами организации и проведения соревнований обучающихся Российской Федерации «Школа безопасности», а также с положением о соревнованиях «Школа безопасности» утвержденным первым заместителем Министра Российской Федерации по делам гражданской обороны, чрезвычайным ситуациям и ликвидации последствий стихийных бедствий, заместителем Министра просвещения Российской Федерации и Внеочередной конференцией Всероссийского детско-юношеского общественного движения «Школа безопасности» от 20 декабря 2018 года, если другое не оговорено Условиями соревнований.

10.2. Количество участников в конкурсах и видах определяется условиями соревнований (Приложение № 7). Замена участников в ходе прохождения вида соревнований не допускается.

10.3. Результаты команды в каждом виде соревнований и конкурса определяется в соответствии с условиями проведения соревнований.

10.4. В зависимости от сложности, каждый вид соревнований имеет максимальный коэффициент (Приложение № 3).

10.5. Место команды в общем (общеконандный) зачёте определяется наименьшей суммой баллов, занятых в отдельных видах соревнований с учётом коэффициентов. Команды, не имеющие результата по одному или нескольким видам соревнований, занимают места после остальных команд с полным зачетом. В случае равенства баллов предпочтение отдается команде, показавшей лучший результат в виде «Маршрут выживания», а в случае равенства этого критерия – команды делят места.

11. НАГРАЖДЕНИЕ

11.1. Команды, занявшие I-III места в общекомандном зачете, награждаются кубками, медалями и дипломами.

11.2. Команды, занявшие I-III места в отдельных видах соревнований, награждаются дипломами.

11.3. Участники, занявшие I-III места в личном зачете отдельных видов соревнований, награждаются дипломами.

11.4. Организаторы соревнований предусматривает дополнительное награждение команд и участников призами.

11.5. Оргкомитет предусматривает вручение каждой команде вымпела с символикой (Субъекта Российской Федерации, проводящего соревнования) и сувенирных значков из расчета на каждого участника соревнований.

12. ФИНАНСИРОВАНИЕ

12.1. Расходы, связанные с реализацией областных соревнований, в том числе: организация питания спасателей-общественников, изготовление полиграфической, наградной, имиджевой и сувенирной продукции, приобретение расходных материалов, хозяйственных и канцелярских товаров, призов, постановке дистанций на соревнованиях, фотообеспечение, несет ГАУ ДО ТО «РЦДППВ «Аванпост» на основании утвержденного расчета объема затрат в рамках средств, выделенных в соответствии с государственным заданием учредителя.

12.2. Расходы, связанные с оплатой проезда до места проведения полевого лагеря и обратно, питание в пути следования, обеспечение команд и участников необходимым снаряжением производятся за счет средств, выделяемых направляющими организациями.

13. ПОРЯДОК И СРОКИ ПОДАЧИ ЗАЯВКИ

13.1. Предварительные заявки на участие в соревнованиях (Приложение № 4) об участии в соревнованиях предоставляются командами **в срок до 19 апреля 2024 года** (с пометкой #соревнования) на e-mail: ornugo72mchs@yandex.ru в Главное управление МЧС России по Тюменской области по адресу: 625048, г. Тюмень, ул. М. Горького, д. 72, контактное лицо -

начальник отдела подготовки населения управления гражданской обороны и защиты населения Кузьмин Сергей Иванович, рабочий телефон 8-(3452) 590 – 561;

13.2. Представителями команд предоставляются в мандатную комиссию следующие документы:

- именную заявку, по установленной форме (приложение № 5). Заявка должна быть подписана руководителем командирующей организации, медицинским работником. Заявка также должна быть заверена печатями указанных организаций;
- на каждого участника: оригинал и копия паспорта, или другой документ, удостоверяющий личность (загранпаспорт, свидетельство о рождении); оригинал и копию страхового полиса о страховании несчастных случаев жизни и здоровья на время проведения соревнований; оригинал медицинской справки (при отсутствии медицинского допуска в заявке) с печатью медицинского учреждения и врача, проводившего осмотр; оригинал и копия справки о вакцинопрофилактике против клещевого энцефалита; оригинал согласия на обработку персональных данных (Приложение № 6); справка в бассейн; подлинники документов удостоверяющих личность представителя и заместителя руководителя.
- справка СЭС о разрешении выезда команды на соревнования.
- Приказ или выписку из приказа о направлении команды с указанием лиц, ответственных за жизнь, здоровье и безопасность членов команды..

13.3. Копии документов, оригинал именной заявки, и согласия на обработку персональных данных остаются в мандатной комиссии.

13.4. При невыполнении одного из условий п.13 данного положения команды к участию в соревнованиях могут быть допущены только по решению ОК.

Данное положение является официальным вызовом на соревнования

Список обязательного минимального группового снаряжения

.	Веревка (d=10мм.)	длина 40 мет.	2 шт.
		длина 30 мет.	2 шт.
		длина 20 мет.	2 шт.
1	Мед-аптечка		1 набор
2	Карабин с муфтой (сталь)		3 шт.
3	Компас		2 шт.
4	Страховочное устройство GRI-GRI		2 шт.
5	Мусорные пакеты		30 шт.
6	Подручные средства для изготовления носилок		на команду
7	Компас		2 шт.
8	Скотч		1 шт.
9	Лопата		1 шт.
10	GPS навигатор		1 шт.
11	Котел под воду		на команду
12	Палатка на команду		с учетом вместимости
13	Фотоаппарат		1 шт.
14	Топор		1 шт.
15	Рем-набор		1 набор
16	Костровой хозяйство		1 комплект
17	Часы		2 шт.
18	Пила		1 шт.
19	Полиспаст		1 комплект
20	Блок зажим		1 шт.
21	Локальные петли (веревка d=10мм.),		3 шт.

Список обязательного личного снаряжения

Включая руководителя		
1	Индивидуальная страховочная система (Нижняя часть и грудная заблокированная веревкой)	1 комплект
2	Карабин с муфтой	5 шт. минимум
3	Блокировка d=10 мм, длина 4 мет (для страховочной системы)	1 шт.
4	Кольцо из репшнура (схват) d=6 мм	1 шт.
5	ФСУ (Восьмерка, десантер или gri-gri)	1 шт.
6	Каска	1 шт.
7	Рукавицы (перчатки)	3 пара
8	Фонарь	1 шт.
9	Противогаз ГП 5 или ГП 7	1 шт.
10	«Жумар» (зажим-устройство)	1 шт.
11	Спальный мешок	1 шт.
12	Коврик теплоизоляционный	1 шт.
13	Накидка от дождя	1 шт.
14	Кроссовки	1 пара
15	Ботинки (берцы)	1 пара
16	Костюм из плотной ткани (для ПСР)	1 комплект

17	Зажим устройство (Жумар)	1 шт.
18	Сланцы (тапочки)	1 шт.
19	Шапочка для купания, полотенце, мыло и мочалку	1 шт.
20	Купальные плавки (Купальник)	1 шт.

Список рекомендуемого личного снаряжения

1	Рюкзак
2	Штормовой костюм
3	Накидка (пончо)
4	Куртка теплая
5	Смена белья (2 комплекта)
6	Носки шерстяные 2 пары
7	Носки хлопчатобумажные (3-4 пары)
8	Шапочка
9	Шерстяной костюм (флис)
10	Туалетные принадлежности
11	Кружка, ложка, миска, нож складной или в чехле
12	Индивидуальный пакет
13	Полотенце
14	Сотовый телефон
15	Сухое горючее
16	Спички
17	Блокнот, ручка и карандаш

Содержание аптечки

1	Термометр
2	Жгут резиновый
3	Ножницы
4	Пинцет
5	Сода пищевая
6	Спирт нашатырный
7	Дезинфицирующие средства
8	Сердечные средства
9	Желудочные средства
10	Перевязочные и антисептические средства
11	Кровоостанавливающие средства
12	Болеутоляющие средства
13	Жаропонижающие средства
14	Антибиотики
15	Лейкопластырь
16	Бинты 15 шт.
17	Воротник Шанса

Комплект аптечек для оказания первой помощи должна соответствовать требованиям Приказа Минздравсоцразвития России от 5 марта 2011 г. № 169н «Об утверждении требований комплектации изделиями медицинского назначения аптечек для оказания первой помощи работникам».

*Иное групповое снаряжение, личное снаряжение (в т.ч. одежда, обувь участников, специальное снаряжение для участия в соревнованиях), состав инструментов и материалов ремонтного набора и др. подбираются участниками (командой) с учетом требований по обеспечению безопасности при организации быта в полевых условиях (с учетом погодных условий), условия в соревнованиях и конкурсах, а также в соответствии с условиями отдельных видов соревнований.

ИНСТРУКЦИЯ **по соблюдению требований безопасности на соревнованиях**

Общие положения

1. Представитель и тренер команды несут ответственность за жизнь, здоровье и безопасность членов команды с момента выезда на соревнования и до прибытия домой, а также они контролируют весь этот период выполнения участниками правил противопожарной безопасности, соблюдение мер гигиены и санитарии.
2. Представитель, тренер и члены команды действуют в строгом соответствии с требованиями правил, положения, инструкций и условий соревнований.
3. Представитель, тренер команды несут ответственность за достоверность, представляемых в мандатную комиссию документов.
4. Все руководители и участники соревнований должны безоговорочно подчиняться требованиям членов Оргкомитета (штаба), членов Главной судейской коллегии, комендантской службы, сотрудников правоохранительных органов, настоящей Инструкции. По требованию указанных лиц, руководители и участники должны назвать свою фамилию и принадлежность к команде.
5. Невыполнение настоящих требований в соответствии с правилами подготовки, проведения соревнований, учащих влечет отстранение команды от участия в соревнованиях.
6. В случае каких-либо обстоятельств руководители команд принимают все доступные меры по охране здоровья участников, используя права на необходимую оборону, вызывая при необходимости руководителей ближайших команд и немедленно сообщая о случившемся в ГСК (штаб) соревнований.

Прибытие команд

7. Команда прибывает в полном составе во главе с представителем, тренером в сроки, указанные в Положении о соревнованиях. Прибытие в более ранние сроки разрешаются только по согласованию с ОК.
8. Запрещается включать в состав команды запасных участников сверх указанного в Положении о соревнованиях, привозить группы поддержки и обеспечения, внеконкурсные команды. Заезд на место соревнований таких групп разрешается только по согласованию с ОК соревнований, при наличии двух взрослых (достигших 18-летнего возраста) руководителей.
9. Команда, прибывшая на соревнования, должна иметь снаряжение и оборудование в строгом соответствии с требованиями, указанными в положении о соревнованиях.

Размещение команд

10. Размещение палаток команд, мест для приготовления пищи производится в строго отведенном комендантом соревнований месте. Категорически запрещается установки бивуаков вне зоны лагеря соревнований.
11. Огораживание места расположения команды веревками, волчатником и др. разрешаются только с разрешения коменданта.

Участие в соревнованиях

12. Категорически запрещается использование снаряжения и оборудования, не прошедшего проверку судьями по безопасности. Состояние и хранение топоров, пил постоянно контролируется руководителями.
13. Одежда и обувь участников должна соответствовать требованиям, изложенным в Условиях соревнований данного вида. Для приготовления пищи использовать воду только из указанного источника комендантом. В течение дня иметь запас кипяченной воды для питья в закрытой посуде.
14. Запрещается использование в пищу подозрительных на вид продуктов, незнакомых ягод и грибов.
15. Купание участников запрещено.
16. В случае создавшейся аварийной ситуации на дистанции соревнований команда должна действовать строго в соответствии с указанными Условиями данного вида соревнований.

17. Все справки по вопросам проведения и результатам соревнований участники могут получать только через представителя или тренера команды.

18. Участники соревнований обязаны: - соблюдать общепринятые нормы поведения спортсмена, быть дисциплинированным и вежливыми; - знать и выполнять Правила, Положения и Условия; незнания этих документов не освобождает участников от ответственности за их нарушения; - соблюдать меры безопасности, оказывать помощь участникам, попавшим в опасное положение или получившим травмы; - выполнять распорядок дня, расположения администрации полевого лагеря и ГСК; - беречь оборудование и имущество полевого лагеря; - содержать территорию полевого лагеря и прилегающую к нему территорию в чистоте и порядке; - на территории полевого лагеря и дистанций находиться в головном уборе; - соблюдать санитарные нормы и правила в полевом лагере, а также нормы общественной и личной гигиены; - участники и команды, сошедшие с дистанции, должны немедленно сообщить об этом старшему судье на этапе, финише, лично или через представителя команды, а в случае, если это невозможно, судье на этапе.

19. Участникам соревнований запрещается: - проводить тренировки на дистанциях в ходе их подготовки и во время соревнований; - выходить на дистанцию без разрешения ГСК; - входить в стартовую зону без разрешения судей на старте; - вмешиваться в работу судейской коллегии; - покидать территорию полевого лагеря одному (без представителя, заместителя представителя) или в составе команды (кроме убытия на соревнования) без разрешения дежурного по полевому лагерю; - ходить по территории и нарушать тишину в полевом лагере после команды «Отбой» и до команды «Подъем»; - мыть посуду возле умывальников или в других неустановленных местах.

Противопожарная безопасность

20. Не оставлять без контроля горящий костер, примуса.
21. Категорически запрещается использование открытого огня в палатках.
22. Недопустимо использование для разведения костра быстровоспламеняющихся веществ (бензин, порох и т.д.).
23. Строго воспрещается разведение костров в неустановленных местах.

За указанные нарушения главная судейская коллегия имеет право дисквалифицировать или снять команду с вида соревнований, так и отдельного участника.

Коэффициент дистанций

№ п/	Вид соревнований	Коэффициент
1.	«Комбинированное силовое упражнение»	0,5
2.	«Кросс 1 километр»	0,5
3.	«Поисково-спасательные работы»	1,5
4.	«Комбинированная пожарная эстафета»	1
5.	Ориентирование на местности	1
6.	«Полоса препятствий»	1
7.	«Маршрут выживания»	2
8.	«Конкурсная программа»	0,5
9.	«Плавание»	1
10.	«Организация быта в полевых условиях»	0,5

Приложение № 4
к Положению о проведении
областных соревнований
«Школа безопасности»

УТВЕРЖДАЮ
Руководитель органа управления
образованием

_____/_____/_____
« ____ » _____ 2024г.

Предварительная заявка
на участие команды _____ района (города)
в областных соревнованиях «Школа безопасности»
с ____ по _____ 2024 г.

№ п/п	Ф.И.О. участника (полностью)	Дата рождения	Спортивный разряд и вид спорта	Результат участия в региональных соревнованиях (Название соревнований, дата, место проведение)
1				
..				

Представитель команды _____ (_____) (Ф.И.О. полностью) телефон _____

Заместитель представителя команды _____ (_____) (Ф.И.О. полностью) телефон _____

Руководитель _____ / _____ / _____ (наименование командирующей организации) подпись расшифровка подписи

М.П.

« ____ » _____ 2024 г

Сроки и место проведения: _____ г.

ИМЕННАЯ ЗАЯВКА

на участие в соревнованиях

Просим допустить к участию в соревнованиях команду:

в следующем составе:

п/п	Ф.И.О. участника	ОЛ	Дата рождения	Паспортные данные (серия, номер, кем и когда выдан)	Домашний адрес (прописка)	Роспись С правилами техники безопасности знаком	Виза врача о мед. допуске
	Представитель команды						
	Заместитель представителя команд						
0.							

Все лица перечисленные в заявке прошли надлежащую тренировку и к соревнованиям готовы.

Всего допущено _____ человек. Не допущено к соревнованиям _____ человек, в том числе _____

Медицинский работник _____ / _____ / _____
должность _____ подпись _____ расшифровка подписи _____
М.П. _____

Печать медицинского учреждения

Представитель команды _____ / _____ / _____
ФИО полностью _____ подпись _____

Заместитель представителя команды _____ / _____ / _____
ФИО полностью _____ подпись _____

Руководитель направляющей организации: _____ / _____ / _____
подпись _____ расшифровка подписи _____

Адрес _____

учреждения: _____
Телефон (факс) _____

М.П. _____
направляющей организации

Дата « » _____ 2024

СОГЛАСИЕ ЗАКОННОГО ПРЕДСТАВИТЕЛЯ
НА ОБРАБОТКУ ПЕРСОНАЛЬНЫХ ДАННЫХ ПОДОПЕЧНОГО

Я, _____ проживающий по
адресу: _____

_____ Паспорт № _____, выданный (кем и когда)

_____ как законный представитель на основании

(документ, подтверждающий, что субъект является законным представителем
подопечного) настоящим даю свое согласие на обработку в Организационный комитет и
Главную судейскую коллегия (ГСК) Межрегиональных соревнований «Школа безопасности»
персональных данных своего подопечного

(ФИО, дата рождения)

к которым относятся:

- данные свидетельства о рождении;
- данные медицинской карты;
- адрес проживания подопечного;
- прочие сведения.

Я даю согласие на использование персональных данных своего подопечного в целях:

- обеспечения участия моего подопечного в данных соревнованиях;
- медицинского обслуживания;
- ведения статистики.

Настоящее согласие предоставляется на осуществление любых действий в отношении персональных данных моего подопечного, которые необходимы или желаемы для достижения указанных выше целей, включая (без ограничения) сбор, систематизацию, накопление, хранение, уточнение (обновление, изменение), использование, распространение (в том числе передачу третьим лицам – Главное управление МЧС России по Тюменской области, государственное казенное учреждение Тюменской области «Тюменская областная служба экстренного реагирования», Департамент по спорту и молодежной политике Тюменской области, Департамент образования и науки Тюменской области, государственное автономное учреждение дополнительного образования Тюменской области «Региональный центр допризывной подготовки и патриотического воспитания «Аванпост», Тюменское региональное отделение Общероссийской общественной организации «Российский союз спасателей», медицинским учреждениям и т.д.), обезличивание, блокирование, трансграничную передачу персональных данных, а также осуществление любых иных действий с персональными данными моего подопечного, предусмотренных действующим законодательством РФ.

ГСК соревнований в лице главного судьи соревнований гарантирует, что обработка персональных данных осуществляется в соответствии с действующим законодательством РФ.

Я проинформирован, что ГСК соревнований будет обрабатывать персональные данные как неавтоматизированным, так и автоматизированным способом обработки.

Данное Согласие действует до достижения целей обработки персональных данных подопечного в ГСК соревнований.

Согласие может быть отозвано по моему письменному заявлению.

Я подтверждаю, что, давая такое Согласие, я действую своей волей и в интересах своего подопечного.

Дата: _____ Подпись _____ / _____ /

Предварительные условия проведения соревнований «Школа безопасности»

Общие условия

Опоздание команды ко времени старта на дистанцию не может служить причиной для изменения времени старта. Независимо от времени прибытия команды на старт судья обязан в течение 5 мин. произвести проверку оборудования и снаряжения. Как только команда входит в зону предстартовой проверки, представитель команды не имеет права общаться с участниками, делать им замечания, давать советы, а также обращаться к судьям этапа. Выполнять задания, команда, на этапе разрешается лишь после того, как оборудование этапа будет соответствовать требованиям безопасности. Команды выступают под порядковым номером, определяемым жеребьевкой. В качестве рабочей формы не допускается применение одежды, которая оставляет открытыми локти и колени участников. При прохождении всей дистанции на участниках и статистах должны быть надеты защитные каски. На всех этапах команды работают в полном составе, если иное не оговорено Условиями прохождения этапа (упражнения). На нестандартное снаряжение, оборудование и инструмент, используемые участниками при прохождении дистанции, должен быть представлен допуск технической комиссией. Все судейские карабины являются неразъемными. Рабочие веревки для перил, навесной переправы, страховочные веревки должны быть диаметром не менее 10 мм. и не должны иметь повреждений оплетки и прядей. Самостраховка - выполнена из основной веревки диаметром не менее 10 мм, ус (длинная самостраховка) длиной не более 1.5 м. Длина короткой самостраховки (короткий ус) должна быть такой, чтобы участник мог перекрыть запястьем вытянутой руки. Работа с «живыми» пострадавшими должна быть начата в первую очередь. Укладывание и перемещение «пострадавших» осуществляется только двумя и более спасателями, если не оговорено иное. Использование петель из строп как для организации ТО, так и для самостраховки запрещено. Использование изделий «дейзичейн (DaisyChain)» запрещено. Опорные петли (локалки) могут отходить от судейской ТО не более чем на 1 метр. В случае, если команда по каким-либо причинам не может пройти этап (блок этапов), она обязана находиться на данном этапе (блоке этапов) до истечения КВ, после чего получает снятие с этого этапа (блока этапов) и двигается далее по дистанции, если другое не оговорено условиями. На прохождение этапов (блоков этапов) устанавливается КВ, по истечении которого команда прекращает работу на этапе (блоке этапов), получает снятие с этапа (блока этапов) и двигается далее по дистанции, если иное не оговорено условиями. Если команда не явилась на этап или отказалась от прохождения технического задания (этапа, блока этапов), она получает снятие с вида соревнований. На прохождение дистанции устанавливается ОКВ, по истечению которого группа прекращает работу на дистанции и получает снятие с дистанции. По истечению ОКВ команда следует на финиш дистанции кратчайшим безопасным способом.

Финишем команды на этапах считается время прибытия всех членов команды с «пострадавшими», оборудованием и снаряжением на финишную площадку. Все снаряжение необходимое для прохождения дистанции команда должна пронести по дистанции от старта до финиша. Всё командное снаряжение, оставшееся на дистанции после команды «финиш» считается потерянным, если не оговорено иное.

Места команд определяются по сумме времени работы на этапах с учетом штрафного времени. Штраф: 30 секунд – 1 балл (если иное не оговорено Условиями).

Команды, не прошедшие этап или не выполнившие условия прохождения этапа и получившие снятие с этапов, занимают место после команд, прошедшие дистанцию полностью, если не оговорено иное. Пропуск этапа ведет к снятию группы с дистанции.

Команды (участники) могут быть сняты с вида соревнований или дистанции (этапа, упражнения) за: - грубые нарушения правил, Положения или Условий (по согласованию ГСК); - использование посторонней помощи (за исключением медицинской) или действия, которые помешали участникам другой команды во время их выступления; - явную неподготовленность к соревнованиям; - отсутствие технических действий в течении времени, обусловленного Условиями соревнований; - умышленное нарушение судейской конструкций или ограничений на дистанциях

(этапах, упражнениях); - опоздание или не явившись на старт, этап; - неспортивное или неэтичное поведение; - действия вызывающие опасность для участников, судей, зрителей; - нарушение правил охраны природы; - превышение контрольного времени.

Вид соревнований «Комбинированные силовые упражнения «КСУ»

В соревнованиях участвует команда из 6 человек (из них не менее 2 девушек).

1 задание: четыре участника - контрольное время выполнения упражнения одним участником – 3 минуты. Порядок выполнения элементов комбинации выбирается участником самостоятельно. Учитывается количество правильно выполненных комбинаций. Зачтение дробного результата не проводится.

Выполнение комбинации элементов: подтягивание и поднос ног к перекладине. Порядок выполнения элементов комбинации в первом цикле произвольная. Далее движения повторяются в той же последовательности, что и в первом цикле. Каждое положение фиксируется. Учитывается количество правильно выполненных комбинаций.

Запрещается: оказание любую посторонней помощи участнику (поддержки за руки, туловище и т.д.); наносить на ладони или гриф клеящие вещества включая канифоль; отталкиваться от пола и касаться других предметов; висеть на одной руке; применять накладки; отпускать хват, раскрыв ладонь; перехват рук вдоль или поперёк грифа перекладины, раскрыв ладонь.

Учитывается количество правильно выполненных комбинаций.

2 задание: две девушки - выполняют упражнение «Сгибание туловища». Контрольное время выполнения упражнения одной участницей – 2 минуты. Засчитывается количество правильно выполненных упражнений. Упражнение выполняется из исходного положения (далее-ИП): лёжа на спине на гимнастическом мате, пальцы рук «в замке» за головой, ноги согнуты в коленях под прямым углом, ступни прижаты к полу, лопатки касаются мата (пола).

По команде «Старт!» участнику необходимо выполнять быстрые сгибания туловища до касания локтями бёдер или коленей и разгибания до возврата в ИП с касанием лопатками мата (пола). Старший судья (или судья хронометрист) подаёт команды «Старт!» (с одновременным включением секундомера), «Осталось: «1 минута!», «10 секунд!», «Стоп!» (с одновременной остановкой секундомера). Судья-счётчик ведёт по нарастающей счёт количества правильно выполненных подъёмов туловища. Счёт объявляется в момент возвращения участника в ИП.

В случае ошибки участника судья – счётчик командует «Нет!», а после возвращения участника в ИП называет прежний счёт. При трёхкратном подряд повторении прежнего счёта выполнение упражнения судья немедленно называет ошибки участника при выполнении упражнений и их наименование: «Нет касания бёдер» - участник не коснулся локтями бёдер или коленей; «Нет фиксации ИП» - участник не прикоснулся лопатками к мату (полу); «Руки разомкнуть» - пальцы рук разомкнулись из замка; «Больше 90» - ноги согнулись в коленях больше 90 градусов.

Примечание: если участник не успел зафиксировать ИП после выполнения правильного движения до начала команды «Стоп!» - это движение ему не засчитывается.

Результат команды определяется суммой результатов, команда-победитель определяется по наибольшей сумме.

Результат участника определяется отдельно по количеству выполненных упражнений (один комплекс-одно очко). Для подсчета результата каждому участнику в личном зачете присваивается место в соответствии с его результатом. Командный результат определяется по сумме очков, набранных 6 участниками команды в лично-командном зачете. Для подсчета результата, командам присваивается место в соответствии с их результатом. Командное место умножаются на коэффициент.

Вид соревнований «Кросс 1 км»

Условия прохождения: в соревнованиях участвует команда из 8 человек (из них не менее 2-ух девушек). На старт выходят по одному спортсмену от каждой команды. Последовательность старта в каждой команде определяет представитель команды. Форма одежды спортивная. Соревнования в кроссе проводятся на дистанции 1-1.5 км. по лесной среднепересеченной местности

с перепадом высот до 5 метров. Кросс проводится согласно жеребьевке. Кросс проводится в виде эстафеты. Бег совершается указанному и утвержденному судейской коллегией маршруту ограниченной специальной маркировочной лентой. В случае изменения участником маршрута дистанции в сторону уменьшения, данный участник штрафуются путем увеличения его результата в двое. Если нарушение повлекло падения соперника – команда снимается с дистанции. Оказание любой посторонней помощи участнику запрещено (поддержка за туловище, лидирование и т.д.).

Результат команды определяется по времени финиша последнего участника команды. Для подсчета результата, командам присваивается место в соответствии с их результатом. Командное место умножаются на коэффициент.

Вид соревнований «Комбинированная пожарная эстафета»

Состав команды - 4 чел. Пожарная эстафета состоит из 4-х этапов, каждый участник команды в эстафетном забеге имеет право бежать только один этап. Все снаряжение и инструменты сложены на площадке перед началом этапа. Передача эстафеты является (пожарный ствол), в случае финиша участника 4-го этапа без эстафетной палочки результат аннулируется. Ствол разрешается переносить любым способом. Запрещается всякая помощь участнику при выполнении упражнения на этапе. В случае невыполнения требований судья на этапе вправе остановить выполнение упражнения и потребовать от участника устранения замечаний. На третьем этапе два рукава на скатах устанавливаются в трех метрах от начала этапа.

Форма участника на старте этапа: спортивная обувь, спортивные штаны, футболка с длинным рукавом, спортивный ремень, спортивная каска.

Судейский инструмент: 2 пожарные рукава, ствол, разветвление, огнетушитель, 2 комплекта боевой одежды: снаряжение пожарного (боёвка, перчатки, ствол, шлем, ремень).

Условия прохождения: по исполнительной команде или сигналу стартера 1-ый участник стартует. На этапе одевает боевую одежду и снаряжение пожарного, берет спасательную веревку и вяжет двойную спасательную петлю с надеванием ее на статиста, после правильного выполнения упражнения пробегает 60 метров для передачи эстафетной палочки 2-му участнику. На последующих этапах участник после принятия эстафеты стартует без команды стартера. 2-ой участник через 20 метров преодолевает забор (высотой 1,7 м и шириной 2 м), но без упора ногами о стойки или откосы забора, продолжает бег и передает эстафету 3-му участнику. 3-ий участник приняв ствол пробежав 3 мет. подхватывает 2 пожарных рукава, весом 2,5 кг каждый, пробегает по бревну (бум на высоте 1 м длиной 8 м, шириной 18см), при соскоке с бревна на землю за ограниченную линию (окончание горизонтальной части бревна (бум)), спортсмен присоединяет один рукав к разветвлению, стоящему на беговой дорожке, а другой к стволу и бежит с собранной рукавной линии до линии отмыкания ствола. При пересечении линии отмыкания ствола спортсмен должен удерживать рукавную линию таким образом, чтобы судьи могли убедиться в правильности смыкания соединительных головок ствола и рукава. В случае падения при движении по буму участник должен вернуться к началу бума и заново преодолеть снаряд. 4-ый участник (боевая одежда и снаряжение одеты до старта) приняв эстафету, подбегает к огнетушителю (чека выдернута), берет его, подносит к противню и тушит горящую жидкость. При тушении горячей жидкости с помощью огнетушителя участник должен быть в рукавицах или перчатках, лицо и глаза должны предохраняться защитным козырьком (забралом). Бросать огнетушитель в противень после ликвидации горения запрещается. Если горение не будет ликвидировано одним огнетушителем, участник может использовать запасной, находящийся рядом с противнем. После завершения 4 задания участник бежит на финиш.

Порядок надевания боевой одежды и снаряжения:

Боевая одежда состоит из брюк (без утепленной подстежки), куртки (с утепленной подстежкой) и перчаток (краг). Снаряжение состоит из каски, пожарного пояса.

Боевая одежда и снаряжение укладывается на специально изготовленных стеллажах. Пожарный пояс складывается вдвое или трое, пряжка пояса обращена вверх. Куртка складывается вдоль втрое наизнанку и вдвое по талии спиной кверху с подогнутым под нее полами и укладывается воротником к раю ствола или скамейки. Брюки сначала складываются по продольным

швам штанин, затем, затем в трое «гармошкой» так, чтобы наверху находился передний разрез брюк с отогнутыми наружу краями. Лямки убираются в складки брюк. Брюки кладутся на куртку, поясом краю ствола. Каска кладется на брюки, защитным козырьком к кромке стеллажа. Перчатки (краги) кладутся в карманы куртки.

Надевание пожарных брюк – участник берется обеими руками за отогнутые наружу края пояса брюк, снимает их с места укладки, отпускает их вниз – вперед. Поднимает правую (левую) ногу, согнутую в колене, с вытянутым вниз носком продевая ее в штанину брюк. Тем же способом продевает левую (правую) ногу в другую штанину брюк и движением обеих рук, согнутых в локтях, верх через стороны к плечам, не выпуская лямок из кистей рук, надевает их на плечи.

Надевание пожарной куртки – участник продевает в рукава куртки кисти вытянутых вперед рук, затем поднимает их верх над головой (одновременно поднимается и куртка) так, чтобы полы ее опустились за спину; продевает руки в рукава, отпускает руки, застегивает все пряжки.

Надевание пояса – участник левой ногой делает шаг вперед, левой рукой берется за пояс сверху у пряжки, большой палец подхватывает его снизу.левой рукой, согнутую в локте, заносит вниз на себя, назад к пояснице и одновременно правую руку, согнутую в локте, также заносит назад. Кисть правой руки (ладонью) захватывает пояс у конца большим пальцем сверху. Движение обеих рук вперед обводит пояс вокруг себя, кисть левой у пряжки, кисть правой – у конца пояса, левую ногу приставляет к правой. Пальцами рук продевает конец пояса в пряжку, застегивает его, расправляет складки на куртке.

Упражнение считается выполненным, когда боевая одежда и снаряжение одеты, лямки брюк надеты на плечи, куртка застегнута на все карабины (на молнию и на липучки), пояс застегнут и закреплен под пряжку, подбородочный ремень каски подтянут.

Порядок выполнения упражнения «Вязка двойной спасательной петли на надевание на спасаемого»:

Перед стартом - верёвка в размотанном состоянии уложена в одном метре перед статистом (манекен).

Вязка двойной спасательной петли – необходимо сложить вчетверо конец спасательной веревки на длину разведенных в сторону рук, короткий и длинный конец веревки держать в левой руке, а двойную петлю – в правой, затем положить петли веревки, удерживаемой руке, на предплечье левой руки, пропустить правую руку с внешней стороны в петлю, образуемую концами веревок, удерживаемых в левой руке, и, петлями, перекинутыми через левую руку, взять правой рукой свисающие петли, протянуть их обратно и затянуть узел. После этого надо надеть по одной петле на ноги, а третью – на голову манекена; коротким концом веревки обвязать спасаемого вокруг талии и надежно завязать.

Допускается вязка двойной спасательной петли другим способом.

Команда дисквалифицируется в случаях:

- допущено два фальстарта;
- предварительно соединены рукава между собой;
- при работе со стволом участник наступает на ограничительную линию или заступает за неё;
- падение вооружения за линию;
- упражнение выполнено с нарушением требований экипировки;
- оставление огнетушителя в противне;
- пересек линию финиша без ствола;
- отказ от выполнения задания;
- превышено время (5 мин.) отведенное на подготовку к старту с момента вызова команды судьей.

Штраф 1 мин. - неправильное выполнение условий заданий (неправильно завязал узел, упор ногами о стойки или откосы забора, отсоединились головки пожарных рукавов и ствола, не опущено забрало на шлем-каска, не потушена горючая жидкость в противне).

Результат команды определяется по техническому (временному) результату. Побеждает команда с наименьшим временем. Для подсчета результата, командам присваивается место в соответствии с их результатом. Командное место умножаются на коэффициент.

Вид соревнований «Маршрут выживания»

При совпадении результатов команд, претендующих на призовые места, предпочтение отдается команде, имеющей меньшую сумму штрафных баллов за прохождение дистанции-пешеходная-длинная.

БЗ – безопасная зона

ППС – промежуточный пункт страховки

ИС – исходная сторона

КЛ – контрольная линия

ОЗ – опасная зона

ПС – пункт страховки

ТО – точка опоры

ЦС – целевая сторона

КП – контрольный пункт

ФСУ – фрикционно-спусковое устройство (восьмерка, gri-gri, десантёр)

КВ – контрольное время

МО – максимальная оценка

РЗ – рабочая зона этапа

ШБ – штрафной бал

ИСС – индивидуальная страховочная система

ОКВ – общее контрольное время

ВКС – верхняя командная страховка

ПОД – перила обратного движения

ТП – технический прием

Общая информация по дистанции

1. Запрещается команде находиться на дистанции: представители и участники, которые в этот момент еще не стартовали или уже финишировали, без разрешения ГСК, в противном случае группа может быть снята с дистанции.

2. По п.7.16.8 Р. волочение веревок на дистанции запрещено.

3. Соревнования проводятся по беспштрафовой системе оценки нарушений согласно п.6.2.Р.

4. На прохождение заданий (блоков заданий) устанавливается КВ, по истечении которого группа прекращает работу на заданиях (блоке заданий), получает снятие с задания (блока заданий) и двигается далее по дистанции.

5. При снятии с задания (блока заданий) группа не имеет права проходить задание (блок заданий) второй раз.

6. При прохождении задания (блоков) обязательно нахождение на усе самостраховки на ТО в ОЗ, в момент перестежки через ТО в ОЗ и при работе на ТО в ОЗ (организация перил, командной страховки и сопровождения). При достижении ЦС задания в ОЗ, участник, до совершения действий, связанных с перестежкой, страховкой и сопровождением, обязан встать на самостраховку в ТО. В случае невыполнения данного требования участник наказывается согласно п.6.2.4 «Общих условий» (аналогично отсутствию или временному прекращению самостраховки), участник "повторяет" задание, по своему выбору: на который он осуществляет "перестежку", или с которого перестегивался. Перед началом движения по следующему заданию, очередность: отстежки от перил предыдущего задания и отстегивание самостраховки, не регламентируется.

7. Задания (блоки заданий) оборудованы РЗ. Все действия, связанные с выполнением ТП для прохождения задания (блока заданий), допускается производить только в РЗ этого задания (блока заданий). После покидания РЗ запрещена помощь остальным участникам, работающим на задании.

8. КВ на блоках заданий засекается по входу в РЗ.

9. На дистанции, группа, вход в РЗ этапа после прибытия всех участников группы (лидирование запрещено).

10. Разрешено одновременное движение по разным заданиям блока.

11. На дистанции участвует команда из 6 человек (не менее 2-ух девушек).

12. На всех заданиях дистанции группа работает по одной нитке, № которой определен со старта.

13. На задании «Вертикальный маятник» в случае, если участник касается рельефа в ОЗ, он возвращается на ИС (РЗ 1) по условиям задания (обратное движение) и повторяет прием без нарушения.

14. На заданиях (блоков заданий) разрешено осуществлять страховку (сопровождение) с ИС,

ЦС (в БЗ) только в том случае, если страховочная (сопровождающая) веревка проходит через все промежуточные ТО, идущие от страхующего участника до страхуемого, если в Условиях не оговорено иное.

15. На ТО в ОЗ может находиться не более одного участника.

16. Снятие с блока заданий считается как снятие с одного задания.

17. По п. 6.2.4. повторное прохождение этапа должен осуществлять участник, допустивший

нарушение, предусмотренное в таблице 12.1. (участник, находящийся в ОЗ в момент нарушения). До окончания повтора задания другие участники не могут входить в ОЗ задания на котором совершено нарушение, кроме п.13.

18. Движение участников на дистанции осуществляется по маркировке. Выход за маркировку запрещается.

Легенда: Производя обследование лесного массива с воздуха, потерпел аварию вертолет Ми-2. В ПСО получены указания: организовать спас-работы, оказать первую помощь, эвакуировать пострадавших с места происшествия. Необходимо обнаружить «Черный ящик» и обозначить местонахождение.

Общая информация по дистанции

1. При натяжении двойных перил, для подключения полиспаста к рабочей (натягиваемой) веревке разрешено использовать только схватывающий узел по п. 2.

2. СХВАТ. Полустатическая вспомогательная веревка-кордалет кольцом, диаметром 6-7 мм. и длиной около 1 метра для многофункционального использования в качестве доп. веревки во время работ.

3. На всех этапах в коридоре движения может находиться не более одного участника, если иное не оговорено условиями этапа.

4. При организации страховочной верёвки через ФСУ (восьмерка, инвар и т.д.), страхующий участник должен выполнить действия, исключая проскальзывание страховочной верёвки через ФСУ. Завязать схватывающий узел выше ФСУ (п. 2), конец петли которого включен в ТО или ИСС на отдельный карабин, если иное не оговорено условиями этапа.

5. Не допускается при организации страховочной верёвки через ФСУ, закреплённое в точке крепления к ИСС, если иное не оговорено условиями этапа.

6. Если при страховке используются устройства (GRI-GRI, Стоп-десантёр, I'D), то дополнительная фиксация веревки по п. 2 не требуется. Не допускается при организации страховочной верёвки через устройства (GRI-GRI, Стоп-десантёр, I'D), закреплённое в точке крепления к ИСС, если иное не оговорено условиями этапа.

7. После наведения переправы оставлять на перилах под нагрузкой жумары, блок-тормозы запрещается.

8. При транспортировке по перилам, пострадавший (на носилках) должен быть обеспечен

командной страховкой с двух сторон через ФСУ на ТО, если другое не оговорено условиями этапа.

9. На дистанции участвует команда из 8 человек (один представитель и не менее двух девушек).

10. Дистанция проводится на специально подготовленном участке с многочисленными препятствиями и задачами, характерными для ЧС в природной среде и включает прохождение следующих этапов:

Этап «Ориентирование по обозначенному маршруту»

Условия прохождения этапа: за 1 минуту до старта команда получает карту. Команда должна пройти участок маршрута в соответствии с обозначенным маршрутом и нанести встретившиеся КП на карту. Во время движения по дистанции участники должны передвигаться вместе, в зоне видимости друг друга.

Этап «Переправа по следам»

Условия прохождения этапа: слеги – жерди, команда должна переправиться от начала и до конца этапа наступая исключительно на горизонтальные бревна и слеги, лежащие на бревнах. Перепрыгивать с бревна на бревно запрещено. По окончании этапа все слеги должны находиться на ЦС этапа за КП – окончание зоны ОЗ. Перекидывание слег запрещено. Транспортировка рюкзаков осуществляется на участках с расстегнутыми поясными ремнями. Также рюкзаки и другое снаряжение можно передавать. Перекидывать снаряжение запрещено.

Штрафы на этапе:

№	Штрафы	Кол-во штрафов	Примечание
1	Касание участника воды или земли в зоне ОЗ	5 баллов	за каждый случай
2	Падения участника с бревна (слеги) в воду (выше плеча, локтя) или на землю в зоне ОЗ этапа (двумя члостями)	10 баллов	за каждый случай
3	Невыполнение условий этапа	снятие	с этапа
4	Игнорирование требований судьи, пререкание	снятие	

Контрольное время – 10 минут.

Этап «Паромная переправа»

Условия прохождения этапа: необходимо перед посадкой надеть спасательные жилеты. Соблюдать правила безопасности при посадке, высадке и переправе. Команда, осуществляет на плавательном средстве траверс водного потока, с зачаливанием в заданной зоне. В плавательном средстве можно находиться не более 4 участников.

Штрафы на этапе:

№	Штрафы	Кол-во штрафов	Примечание
1	Неправильная посадка в плавсредство	1 балл	за каждый случай
2	Неправильная высадка из плавсредства	1 балл	за каждый случай
3	Неправильно надет спасжилет	1 балл	остановка до устранения ошибки
4	Опасное поведение участников во время переправы	3 балла	за каждый случай
5	Падения участника в воду (выше колена, локтя)	10 баллов	за каждый случай
6	Невыполнение условий этапа	снятие	с этапа
7	Игнорирование требований судьи, пререкание	снятие	

Этап «Переправа по бревну через водное препятствие»

Условия прохождения этапа: команда, переправляют первого участника через водное препятствие по бревну, осуществляя с обеспечением страховки основной верёвкой, расположенной выше по течению. Кроме того, к участнику должна быть подключена верёвка сопровождения, выдача которой осуществляется ниже по течению. Конец страховочной верёвки и верёвки сопровождения подключаются через "скользящие" карабины в боковую часть ИСС. Страховочная верёвка должна удерживаться в руках не менее чем двумя участниками, а верёвка сопровождения одним участником соответственно, при этом верёвки не должны проходить через ТО. Свободные

концы верёвок не закреплены, оканчиваются узлами "проводник-восьмёрка". Расстояние между участниками, обеспечивающими страховку и сопровождение, должно быть не менее половины ширины водного препятствия, если иное не оговорено в Условиях. Участник может использовать верёвку сопровождения для дополнительной опоры. Свободный конец верёвки сопровождения жёстко удерживается на берегу. Участник переправляется по бревну, постепенно выдавая верёвку и контролируя её натяжение. Способ движения по бревну (на ногах, сидя на бревне и т.д.).

Натяжение переправы.

Сила натяжения переправы должна обеспечить малый провис веревки под весом участников, чтобы при переправе участник не касался грунта находясь в опасной зоне. Натяжение производится от руки или с помощью блочного или карабинного полиспаста. После наведения, перила должны быть закреплены на опорах карабинной удавкой, удавкой, стремя, штык с обратным ходом, двойная карабинная удавка с самозащемлением и т.д.

Остальные участники

Переправляются по бревну держась за натянутую перильную верёвку, в которую включена самостраховка. Сопровождением производится с ИС или ЦС. Сопровождение включается в грудное перекрестие ИСС или в карабин самостраховки включённого в перильную верёвку. Свободный конец веревки сопровождения отсечен в ТО.

Рюкзаки и др. грузы

Рюкзаки транспортируются по переправе отдельно от участников, либо на участнике одетый на одну плечевую лямку. Разрешается транспортировать бухту веревки, закрепленной на участнике.

Снятие переправы

Последний участник на исходном берегу подготавливает систему дистанционного снятия переправы. После переправы последнего участника узел целевого берега развязывается, и переправа снимается с опоры исходного берега.

Штрафы на этапе:

№	Штрафы	Кол-во штрафов	Примечание (за каждый случай)
1	Неправильное выполнение технического приема	3 балла	остановка до исправления
2	Одиночное касание рельефа в ОЗ	1 балл	
3	Касание рельефа в ОЗ более трех раз	10 баллов	
4	Перегруз перил	3 балла	
5	Падение каски с головы участника с немедленным ванием	10 баллов	
6	Срыв участника с зависанием на самостраховке	6 баллов	
7	Отсутствие сопровождения	3 балла	
8	Отсутствие самостраховки	6 балла	
9	Потеря снаряжения	10 баллов	
10	Невыполнение условий прохождения этапа	снятие	за каждую единицу
11	Игнорирование требований судьи, пререкание	снятие	с этапа

Этап «Навесная переправа»

Условия прохождения этапа: команда переправляется на противоположный берег по судейским перилам с сопровождением. Участники по заходу в рабочую зону должны быть в противогазах. ЦС является ОЗ до КЛ.

Штрафы на этапе:

№	Штрафы	Кол-во штрафов	Примечание (за каждый случай)
1	Неправильное выполнение технического приема	3 балла	остановка до исправления
2	Одиночное касание рельефа в ОЗ	1 балл	
3	Касание рельефа в ОЗ более трех раз	10 баллов	
4	Перегруз перил	3 балла	

5	Падение каски с головы участника с немедленным ванием	10 баллов	
6	Срыв участника с зависанием на усе самостраховки	6 баллов	
7	Отсутствие сопровождения	3 балла	
8	Отсутствие самостраховки	6 балла	
9	Нахождение на этапе без противогаза	10 баллов	
10	Потеря снаряжения	10 баллов	за каждую единицу
11	Невыполнение условий прохождения этапа	снятие	с этапа
12	Игнорирование требований судьи, пререкание	снятие	

Этап «Движение по GPS»

Условия прохождения этапа: максимальная оценка определяется в зависимости от количества контрольных пунктов. Команда движется по координатам, проходя через КП, установленные на местности, но не обозначенные на карте, фиксирует и записывает шифр КП.

Штрафы на этапе:

№	Штрафы	Кол-во штрафов	Примечание
1	Участники (команда) передвигаются не вместе (расстоянии более 50 мет.).	снятие	с этапа
2	Невыполнение условий этапа		

Этап «Вертолет»

КВ этапа 20 мин.

Условия прохождения этапа: участники выполняют 4 задания под руководством судей:

1 задание – участники при помощи судейского лавинного передатчика (изготовлен фирмой "Piers") осуществляют поиск «Черного ящика», площадь поиска до 50-ти квадратных метров;

2 задание – судья выдает топографическую карту, участники определяют «Координаты» (широта, долгота);

3 задание - за минимальное время участники подготавливают радиостанцию Р-105М к работе, настраивают её на рабочую частоту, устанавливают радиосвязь с главной радиостанцией, обменяются рапортами о качестве радиосвязи, передают радиограмму, главная радиостанция подтверждает правильность приёма радиограммы и заканчивает радиосвязь.

Программа этапа: Команде сообщается рабочая частота (в кило Герцах) для установления радиосвязи с главной радиостанцией, затем члены команды выдвигаются на рабочее место, где расположена армейская радиостанция Р-105м. По команде судьи участники приступают к выполнению этапа.

- Главная радиостанция – полевой лагерь «Юный спасатель» (Например: позывной «Спасатель»)

- Подчиненная радиостанция – команда «Лидер» Тюменская область (Например: позывной «Лидер»).

Критерии выполнения задания: задание считается выполненным, если установлена радиосвязь между главной и подчиненной радиостанцией, корреспонденты обменялись рапортами о качестве радиосвязи, оператор подчиненной радиостанции правильно передал радиограмму, а оператор главной радиостанции принял радиограмму, продублировав завершает радиобмен до истечения контрольного времени.

Контрольное время: 10 минут

Оценка этапа:

0 баллов штрафных – задание выполнено полностью.

За каждую ошибку, допущенную участником при подготовке радиостанции к работе, а также в течение радиобмена или за каждое неправильное слово (Цифра) при передаче радиограммы начисляется 5 штрафных баллов.

Примечание: во время выполнения этапа на рабочих радиостанциях проводится эфирный контроль и звукозапись радиообмена. При передаче не правильных координат команда получает снятие с этапа.

Порядок радиообмена: по команде судьи «К выполнению радиообмена приступить»:

- Подключают к радиостанции антенну и гарнитуру;
- Включают радиостанцию и начинают её рабочую частоту;
- Настраивают по индикатору ток антенны радиостанции до возможного максимума;
- Приступают к радиообмену по приведённой ниже схеме.

Подчинённая радиостанция:

(Позывной сигнал корреспондента), я (Ваш позывной сигнал). Как слышишь? Приём.

Главная радиостанция:

(Позывной сигнал корреспондента), я (Ваш позывной сигнал). Слышу (хорошо, удовлетворительно/неудовлетворительно/плохо). Приём.

Подчинённая радиостанция:

(Позывной сигнал корреспондента), я (Ваш позывной сигнал). Слышу тоже хорошо. Прими радиограмму:(Обнаружен черный ящик, диктуем координаты:). Как принял? Приём.

Главная радиостанция:

(Позывной сигнал корреспондента), я (Ваш позывной сигнал). Радиограмму принял: (Диктуем радиограмму) Конец связи. Приём.

Подчинённая радиостанция:

(Позывной сигнал корреспондента), я (Ваш позывной сигнал). Конец связи.

Связь окончена, главная радиостанция ничего не отвечает!

По завершению радиообмена между корреспондентами Судья на этапе фиксирует отметку времени, затраченного на радиообмен, объясняет ошибки, допущенные во время выполнения задания (если таковые были, занимает маршрутный лист и отдаёт его капитану команды.

4 задание - организывают место для посадки вертолета, выявляют направление ветра и выкладывают на земле знаки бедствия.

Знаки международной аварийной сигнализации

Сигналы кодовой таблицы выкладываются на открытых, хорошо заметных с воздуха местах - на склонах холмов, полянах. Команде необходимо выложить вертолетный знак в указанном судьей месте. Минимальный размер буквы: высота 5 метров, ширина 2,5 метра. Если знак представляет собой символ, то его размеры 5x5 метров.

 "Нужен врач"	 "Нужны медикаменты"	 "Неспособны двигаться"	 "Нужны пища и вода"	 "Требуются оружие и боеприпасы"
 "Требуются карта и компас"	 "Здесь сигнальная лампа маяков и радиостанцией"	 "Укажите направление следования"	 "Я двигаюсь в этом направлении"	 "Попытаемся взлететь"
 "Судно серьезно повреждено"	 "Здесь можно безопасно совершить посадку"	 "Здесь находится топливо и масла"	 "Все в порядке"	 "Нет или отрицательно"

Y "Да или положительно"	JL "Не понял"	W "Требуется механик"	LLL "Операции закончены"	NN "Ничего не обнаружено, продолжаем поиски"
→ → "Учены сведения, что воздушное судно находится в этом направлении"	LL "Мы нашли всех людей"	+ "Мы нашли только несколько человек"	XX "Мы не в состоянии продолжать, возвращаемся к базе"	↔ "Мы делились на две группы, каждая должна следовать в указанном направлении"

Штрафы на этапе:

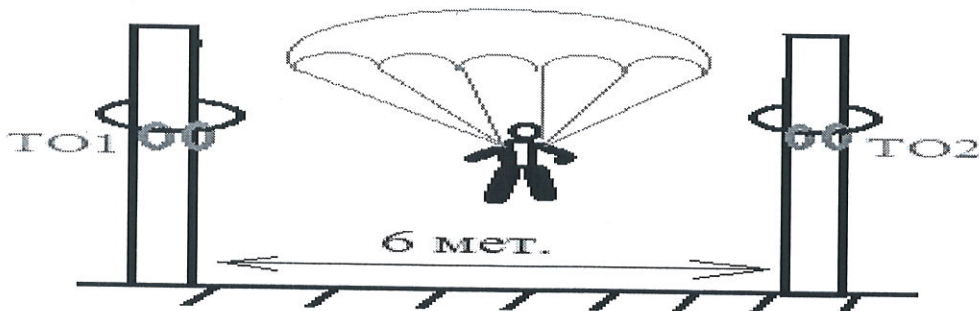
№	Штрафы	Кол-во штрафов	Примечание
1	Неправильные координаты	снятие	с этапа
2	Неправильно выложен знак		
3	Ошибка при работе с радиостанцией	5 баллов	за каждый случай
4	Игнорирование требований судьи, пререкание	снятие	с этапа
5	Невыполнение условий прохождения этапа	снятие	

Этап «Спуск парашютиста»

КВ этапа – 20 минут

Условия прохождения этапа: команда, определяет тактику подъема участников к верхним судейским ТО. Обязательно посетить ТО усом самостраховки. Затем команде необходимо, используя судейские ТО, организовать страховку или перила для спуска парашютиста с сопровождением участника. Участники выполняют этап по правилам «Один участник – две веревки, два участника – три веревки».

На дерево, с гладким, без сучьев стволом, можно подняться несколькими способами. Один из вариантов - можно воспользоваться двумя петлями полусхватывающего узла – одна из них присоединяется к беседке ИСС, другая снабжается педалями (петлями) для ноги. Процесс подъема аналогичен процессу подъема по веревке способом «грудь» - «нога» - перемещается петля с педалью, затем нагружается и делается первый «шаг», одновременно перемещается «грудная» петля, затем нагрузка передается на «грудную» петлю, поднимается «ножная» петля и цикл повторяется.



Штрафы на этапе:

№	Штрафы	Кол-во штрафов	Примечание (за каждый случай)
1	Неправильное выполнение технического приема	3 бала	остановка до исправления
2	Перегруз перил	3 балла	
3	Падение каски с головы участника с немедленным ванием	10 баллов	
4	Не заблокирована защелка карабина	1 балл	
5	Отсутствие самостраховки, неправильная страховка, потеря или временное прекращение самостраховки, потеря или временное прекращение	6 баллов	

	штрафы		
6	Не бережное отношение с пострадавшим	10 баллов	
7	Не соблюдение техники безопасности		
8	Потеря снаряжения	10 баллов	за каждую единицу
9	Невыполнение условий прохождения этапа	снятие	
10	Игнорирование требований судьи, пререкание	снятие	с этапа

Этап «Организация первой помощи»

Команда в соответствии с имеющейся информацией о характере травмы или заболевания определяет диагноз и оказывает помощь «пострадавшему». Пострадавший один из участников команды.

Штрафы на этапе:

№	Штрафы	Кол-во штрафов	Примечание (за каждый случай)
1	Незначительные ошибки при оказании первой помощи	3 балла	остановка до исправления
2	Отсутствие визуального или физического контакта с пострадавшим	3 балла	
3	Не бережное отношение с пострадавшим	10 баллов	
4	Невыполнение условий прохождения этапа	снятие	с этапа
5	Игнорирование требований судьи, пререкание	снятие	

Этап «Акватория»

Легенда: группа туристов совершила водный переход по озеру. На пороге произошел переворот плота. Туристам не удалось самостоятельно выбраться на берег. В ПСО о случившемся пришла информация от местного населения с указанием местонахождения участников. Необходимо спасти пострадавших и эвакуировать из зоны ЧС.

В этап «Акватория» входит 4 задания, площадь (150 x 300 м) глубиной до 6 м. Комплект снаряжения должен позволять командам работать при любых погодных условиях, при ограниченном времени и недостатке информации о складывающейся обстановке. Участвует команда из 6 человек (представитель не участвует). Обязательным командным снаряжением на этапе является командная аптечка, которая передается в качестве эстафетного предмета. Участник на этапе выполняет только одно задание.

Задание № 1 «Конец Александра»

Условия прохождения этапа: выполняется одним участником. На расстоянии 10 метров от берега находится два буй (расстояние между ними 1 м) для подачи «Конец Александра» (три попытки). После выполнения упражнения «Конец Александра» необходимо доставить на стартовую площадку.

Задание № 2 «Спасательный круг»

Условия прохождения этапа: от команды 1 человек. В 12 метрах от берега (пирса) находится «пострадавший» (буй). Вокруг него расположены окружности из буйков в виде мишени. Участники, находящиеся на ограниченной площадке, метают спасательный круг в мишень с центром-буй (три попытки). Прямое попадание в буй запрещено. Подтягивание круга до касания буй разрешено. После выполнения упражнения «Спасательный круг» необходимо доставить на стартовую площадку.

Задание № 3 «Сплав»

Условия прохождения этапа: команда (2 чел.), обнаружив пострадавшего в воде, участники получают у судей плавсредства (надувную лодку, весла) и подготавливают их к работе. Переносят плавательные средства к месту старта этапа «Сплав». По команде участники осуществляют движение по маршруту, подплывают к «утопающему», затаскивают в лодку пострадавшего со стороны кормы и транспортируют его к берегу тем же маршрутом, доставив его в обозначенную зону.

Задание № 4 «Сердечно-легочная реанимация»

Условия прохождения этапа: команда (2 человека), обнаружив на берегу пострадавшего (манекен), оказывает ему первую помощь (сердечно-легочная реанимация) на тренажере «Гоша».

Таблица штрафов этапа «Акватория»

№ п/п	Нарушения	Штрафы
1	Оставление сигнального конца обеспечивающим	6
2	Оставление на дистанции снаряжения	10
3	Попадание спасательным кругом в «голову»	10
4	Падение манекена или участника	10
5	Разрушение судейской конструкции	20
6	Не правильное выполнение приема	3
7	Нарушение техники безопасности за каждый факт	6
8	Заступ за контрольную линию	1
9	Не попадания в зону мишени за каждую попытку	3
10	Невыполнение требований судьи, отказ от выполнения задания этапа	20
11	Не осуществлена проверка сознания (звуковой и тактильный раздражитель)	5
12	Не открыты дыхательные пути (не запрокинута голова)	5
13	Не осуществлена проверка наличия самостоятельного дыхания (Принцип «вижу-слышу-ощущаю»), менее 10 секунд	5
14	Проведение СЛР не начато в течение одной минуты после начала этапа (время оценивается по данным секундометриста)	5
15	Не обеспечена проходимость дыхательных путей	5
16	Ошибка в последовательности и техники проведения СЛР, (за каждую ошибку, но не более 20 баллов)	1
17	Проведение ИВЛ без защитного устройства (барьерного типа)	5
18	Паузы между компрессиями более 10 секунд	5
19	Не произведена смена участников	1
20	Небрежное отношение к пострадавшему при проведении СЛР	3
21	Преждевременное прекращение СЛР	10
22	Проведение СЛР только одним участником	5
22	У манекена появляется звуковой сигнал, свидетельствующий о смерти пострадавшего	20

Этап «Лесной пожар»

Команда, используя средства для тушения (мотопомпа) локализовать очаг возгорания.

Условия прохождения этапа: 1. участники производят разветвление, присоединяют рукава к мотопомпе; 2. подают команду для подачи давления в рукава; 3. направляют струю воды из ствола в сторону мишени; 4. При попадании в мишень подают команду «Стоп» и перекрывают рычагом на стволе подачу воды.

Этап «Ликвидация аварийных разливов нефти «ЛАРН»»

Команда, используя средства индивидуальной защиты и материалы ЛАРН для отчистки акватории, ликвидируют разлив нефти продуктов.

Условия прохождения этапа: 1. участники одевают СИЗ (костюм легкий «L-1»); 2. при помощи инвентаря (лопата) собирают нефтепродукты в емкости (резервуар); 3. После процесса проведения работ спасатели переносят всё оборудование и материалы в обозначенную зону.

Этап «Аварийно-спасательные и другие неотложные работы «АСДНР» (Завал).

Легенда: в результате природного катаклизма разрушилось. По информации свидетелей в «завале» могут находиться пострадавший.

Участники выдвигаются к месту проведения работ, оценивают аварийную ситуацию (определяют наличие факторов, усложняющих проведение аварийно-спасательных работ) и деблокируют пострадавшего соблюдая технику безопасности.

Условия прохождения этапа: 6 участников, старт –проникают в завал по заданному маршруту и осуществляют поиск пострадавших, при обнаружении оказывают первую помощь (синдром длительного сдавливания) и деблокируют при помощи гидравлического аварийно-спасательного инструмента. Укладывают на носилки и эвакуируют из зоны ЧС.

Этап «Транспортировка пострадавших»

Команды осуществляют переход по заданному маршруту. Участники выполняют отработку соблюдения режима движений, техники движения по дорогам, тропам, по пересеченной местности: по лесу, кустарнику, через завалы, по заболоченной местности, по травянистым склонам и транспортируют на носилках «пострадавшего» изготовленных из подручных средств.

Требования к носилкам

В качестве полотна носилок в зависимости от условий соревнований используются: веревка, штормовки (анораки), специально приготовленное командой носилочное полотно из брезента или прочного капрона, допущенное комиссией по снаряжению.

Рама носилок выполняется из двух продольных жердей длиной не менее

1,5 м и трех поперечных длиной 0,7 м. Диаметр жердей не менее 50 мм. В соответствии с условиями соревнований может использоваться только три поперечины. Расположение трех поперечин поверх продольных жердей, третья на расстоянии 20-50 см от головной поперечины (в сторону ног) снизу продольных жердей.

Связанная рама должна иметь жесткую конструкцию без изменения размеров по диагонали.

Носилки с настилом из штормовок должны выполняться с применением трех штормовок (брезентовых, из плотного капрона или ткани болонья). Для изготовления полотна носилок (мягкое ложе в горизонтальной плоскости) можно использовать репшнур (Рисунок № 1).

Шесты носилок должны быть пропущены сквозь завернутые внутрь рукава. Штормовки должны быть застегнуты на пуговицы по всей длине (не менее 5 шт.). Застежка "молния" на штормовках типа "анорака" должна быть полностью застегнута. Применение штормовок, полностью раскрывающихся застежкой "молния" не допускается.

Застежки (пуговицы, молнии) должны находиться на нижней стороне носилок, капюшоны заправлены внутрь штормовок.

Пострадавший должен быть привязан к носилкам не менее, чем в трех местах: по груди, таза и в области колен. Вережка (пояс) должна проходить вокруг носилок. Привязывание пострадавшего к отдельным жердям не разрешается. Для крепления пострадавшего к носилкам применяется основная веревка или равнопрочная тесьма (пояс).

Штрафы на этапе:

№	Штрафы	Кол-во штрафов	Примечание (за каждый случай)
1	Ошибки при транспортировке пострадавшего	3 бала	остановка до исправления
2	Отсутствие визуального или физического контакта с пострадавшим	3 балла	
3	Не бережное отношение с пострадавшим (падение, удары)	10 баллов	
4	Невыполнение условий прохождения этапа	снятие	с этапа
5	Носилки при транспортировке развалились		
6	Игнорирование требований судьи, пререкание		

Этап «Навесная переправа через овраг»

Условия прохождения этапа: команда, используя альпинистское снаряжение (длина между опорами до 20 мет.), наводят перила и переправляется на противоположный берег с пострадавшим.

При переправе первого участника через овраг с ИС на ЦС, обеспечиваться командной страховочной веревкой. Организация страховки должна осуществляться через ФСУ закрепленная на ТО. Конец страховочной веревки подключается страхуемому участнику в грудную точку крепления к ИСС. Свободный конец страховочной веревки должен быть закреплён на ТО. Страхующий участник должен находиться на само страховке. Провис страховочной веревки не должен быть ниже ступней страхуемого и страхующего участника (в натяжении).

Натяжение переправы.

Сила натяжения переправы должна обеспечить малый провис веревки под весом участников, чтобы при переправе участник не касался воды и грунта находясь в опасной зоне. Натяжение производится с помощью блочного или карабинного полиспаста. После наведения, перила должны

быть закреплены на опорах: карабинной удавкой, удавкой, стремя, штык с обратным ходом, двойная карабинная удавка с самозащемлением и т.д.

После наведения переправы оставлять на перилах под нагрузкой жумары, gri-gri, блок-тормозы запрещается.

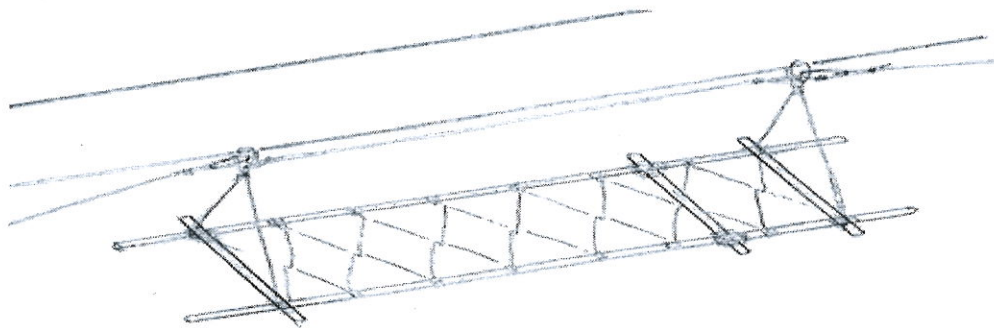


Рисунок № 1

Штрафы на этапе:

№	Штрафы	Кол-во штрафов	Примечание (за каждый случай)
1	Неправильное выполнение технического приема	3 бала	остановка до исправления
2	Перегруз перил	3 балла	
3	Падение каски с головы участника с немедленным ванием	10 баллов	
4	Срыв участника с зависанием на самостраховке	6 баллов	
5	Не заблокирована защелка карабина	1 балл	
6	Одиночное касание рельефа в ОЗ	1 балл	
7	Касание рельефа в ОЗ более трех раз	10 баллов	
8	Отсутствие самостраховки, неправильная страховка, потеря или временное прекращение страховки	6 баллов	
9	Отсутствие визуального или физического контакта с пострадавшим	3 балла	
10	Не бережное отношение с пострадавшим	10 баллов	
11	Потеря снаряжения	10 баллов	за каждую единицу
12	Невыполнение условий прохождения этапа	снятие	с этапа
13	Игнорирование требований судьи, пререкание		

Вид соревнований «Ориентирование на местности»

Вид соревнований «Ориентирование на местности (ночное)» проводится по правилам вида спорта «Спортивное ориентирование» (утвержденным приказом Министерства спорта РФ от 3 мая 2017 г. № 403).

Условия прохождения этапа: гонка патрулей (6 участников + 1 представитель). Стартовые номера команд определяется по жеребьевке. Прохождение трассы через расположенные на местности и отмеченные на спортивной карте КП в заданном порядке. Путь от одного КП до другого спортсмены выбирают по своему усмотрению. Места расположения контрольных пунктов (КП) заранее определяются судьями. Командам будут выданы маршрутные листы с указанием стартового номера и последовательности прохождения КП, в них старший судья на КП ставит время прибытие команды, записывает нарушения и сумму штрафов, если они есть, удостоверяет своей росписью. В случае нарушения последовательности прохождения КП, команда получает снятие с вида соревнований. Во время движения участники должны передвигаться вместе, в зоне видимости друг друга (на расстоянии менее 50 мет.). Результат определяется по финишу последнего участника из команды.

Вид соревнований «Поисково-спасательные работы»

Вид соревнований проводится в соответствии с условиями о проведении открытых областных соревнований «Школа безопасности».

Соревнования проводятся в специально подготовленной зоне, именуемой «зоной ЧС». Кроме этапов № 7 и № 8, площадки, наличие инструмента и снаряжения позволяет стартовать сразу нескольким командам и работать на отдельных этапах одновременно в пределах контрольного времени. Разрыв между стартами 30 мин., это обеспечивает нормальную работу по восстановлению дистанции и подготовку ее к следующему старту. Команды одновременно начинают работать на всех этапах, но каждая с своего этапа, выпавшего ей в ходе предстартовой жеребьевки. Переход команд на другие этапы выполняются револьверно «по нарастающей» нумерации (с 4 на 5, с 5 на 1 и т.д.). Участники используют судейский инструмент, они могут проверить его работоспособность до команды «Старт». Прохождение этапов командное, начало выполнения работ на этапах только по прибытию последнего участника. За превышение контрольного времени этапа команда штрафуются. При совпадении результатов команд, претендующих на призовые места, предпочтение отдается команде, имеющей меньшую сумму штрафных баллов за прохождение этапов. Контрольное время на этапах 20 минут.

Состав команды 6 человек (из них не менее одной девушки).

Этап № 1 «Общевойсковой защитный комплект (ОЗК)»

Состав команды - 6 чел.

Условия прохождения этапа: по команде «Старт» участники одевают СИЗ в виде комбинезона. Производится осмотр участников на правильность одевания. После осуществляют поиск пострадавших по заданному маршруту, при обнаружении надеть на них СИЗ, положить на носилки и эвакуировать к месту финиша. Провести дегазацию участников. После чего правильно снимают с себя средства защиты (судья указывает направление ветра).

Защитный комплект в виде комбинезона надевают на незараженной местности по команде капитана: «Защитный комплект надеть, Газы». По этой команде необходимо:

- Участник снимает сумку с противогазом, снаряжение, каску и головной убор (очки и респиратор, если они были надеты), снимает плащ в чехле и кладет все на землю.
- надевает чулки, застегивает хлястики и завязывает тесьму на брючном ремне.
- раскрывает чехол плаща и, взявшись за держатели, заносит плащ с чехлом за спину так, чтобы чехол находился на спине под плащом и надевает плащ в рукава. Продевает концы держателей в рамки внизу плаща и закрепляет в рамках держателей;
- застегивает центральные отверстия на центральный шпене́к сначала правой, а затем левой полой плаща и закрепляет их закрепкой;
- застегивает полы плаща на шпеньки так, чтобы левая пола обхватывала левую ногу, а правая – правую;
- держатели двух шпеньков, расположенные ниже центрального шпенька, закрепляет их закрепками;
- застегивает боковые хлястики плаща на шпеньки, обернув их предварительно вокруг ног под коленями. Застегивает полы плаща, оставив не застегнутыми два верхних шпенька;
- надевает поверх плаща полевое снаряжение и сумку для противогаза;
- перевести в «боевое» положение (надевает) противогаз;
- надевает каску и капюшон плаща на каску;
- застегивает два верхних шпенька;
- заворачивает рукава плаща, надевает перчатки;
- опускает низки рукавов плаща на перчатки, надев петли на большие пальцы.

Для снятия, зараженного ОЗК вне зоны заражения команда выстраивается в одну линию. Капитан командует, а остальные выполняют: 1. расстегнуть полы плаща, хлястики чулок и с петли с больших пальцев рук. 2. Откинуть капюшон с головы за спину. 3. Снять каску. 4. Опустить обшлага рукавов на кисти и вынимает руки из рукавов плаща (за спиной). 5. Не снимая перчаток, развязать держатели плаща и вытаскивает их из рамок чехла, приподнимает плащ за держатели

вверх и сбрасывает его назад. 6. Отвязать тесемки чулок от поясного ремня, а затем, поочередно наступая носком одной ноги на пяточную часть о союзки чулка другой ноги, вытаскивает ноги из чулок до половины и стряхиванием снимает чулки. Отходит от снятых зараженных средств защиты в наветренную сторону. 7. Снимает перчатки и противогаз.

Примечание: участники отходят от снятых зараженных средств в наветренную сторону.

Штрафы на этапе:

№ п/п	Нарушения	Штрафные баллы
1.	При надевании повреждены средства защиты	6
2.	Потеря оборудования и снаряжения (за каждую единицу)	3
3.	Не правильно выбрано направление расположения облака заражения	6
4.	Не соблюдается установленная последовательность одевания или снятия средств защиты за каждый случай	3
5.	Надевание защитных чулок производилось с закрытыми хлястиками	1
6.	Тесемки плаща не закреплены, не продеты через полукольца (или петлю)	1
7.	Не завязаны тесьмы чулок на поясном ремне (за каждую)	1
8.	При движении средства защиты расстегнулись (за каждую)	1
9.	Не выполнение условий прохождения этапа	снятие
10.	Неправильное выполнение приема (остановка до устранения)	1
11.	Неправильно застегнуты борта плаща или не полностью надеты	1
12.	Разрушение судейской конструкции, снаряжения	6
13.	ПП: небрежная транспортировка «пострадавшего» (транспортировка головой, удары, волочение за отдельные части тела, бросание предметов на пострадавшего)	6
14.	Не правильно оказана первая помощь	10
15.	Не значительные ошибки при оказании первой помощи	3
16.	Нарушения при снятии средств защиты (за каждый случай)	1
17.	Оставление пострадавшего (живого) без присмотра	6
18.	Невыполнение требований судьи	Снятие
19.	Имеются открытые участки обмундирования и кожи человека	6
20.	Не герметично присоединена противогазная коробка	6

Этап № 2 «Электрик»

Легенда: первый пострадавший не соблюдая технику безопасности получил травму и потерял сознание повиснув на железной конструкции легкого типа (высота до ТО 7 метров).

Условия прохождения этапа: 6 участников, последовательно выполняют два задания:

1 задание - команда отключают электроснабжение (рубильник). Задание выполняется по правилам два участника – три веревки. После чего первый участники поднимается по железной конструкции (вышка) легкого типа свободным лазанием с нижней командной страховкой (далее-НКС), 2 ППС, к пострадавшему. Добравшись до накопителя встает на само-страховку, пристегивает к себе и пострадавшему двойную транспортную страховку через судейский накопитель и спускается вместе с ним. Остальные участники организывают командную страховку и оказывают первую помощь. Все страховки осуществляются через спусковые устройства.

При организации спуска с пострадавшим используется сдвоенная транспортировочная веревка, имеющая внизу общий узел. Концы, выходящие из узла, имеют разную длину (примерно 0.4 – 0.8 м); короткий подключается к беседке пострадавшего, длинный – к беседке несущего. Пострадавший и сопровождающий должны быть заблокированы между собой (длинной

самостраховкой между грудных перекрестий). Сдвоенная транспортная веревка должна выдаваться через тормозное устройство: карабинный тормоз (двойной или одинарный), шайбы, «восьмерки», узел УИАА и др. Организация страховки участника должна осуществляться через ФСУ, закреплённое в точке крепления к ИСС страхующего участника. Конец страховочной верёвки подключается в точку крепления к ИСС страхуемого участника. Свободный конец страховочной веревки должен быть закреплён в точке крепления к ИСС страхующего участника. Страховочная верёвка должна удерживаться рукой ниже (после) ФСУ. При организации страховочной верёвки через ФСУ (восьмерка, инвар и т.д.), страхующий участник должен выполнить действия, исключющие проскальзывание страховочной верёвки через ФСУ. Завязать схватывающий узел выше ФСУ (п. 2, общая информация по дистанции «Маршрут Б»), конец петли которого включен в ТО или ИСС на отдельный карабин. Если при страховке используются устройства (GRI-GRI, Стоп-десантёр, I'D), то дополнительная фиксация веревки по п. 2 не требуется.

2 задание - после выполнения первого задания участники приступают к отработке следующих упражнений. Берут судейские носилки и транспортируют «пострадавшего» преодолевая препятствия по заданному маршруту в зону финиша. На носилках два мешка с суммарным весом 20 кг. и ведро с водой между ними (имитация пострадавшего). Задача: произвести эвакуацию пострадавшего в зону финиша, не допускать пролив воды из ведра, не выходить за границы этапа (касание ограничительной зоны).

Штрафы на этапе:

№	Штрафы	Кол-во штрафов	Примечание
1	Неправильное выполнение технического приема	3 балла	остановка до исправления (за каждый случай)
2	Падение каски с головы участника с немедленным ванием	10 баллов	
	Выход за границу этапа (касание конечностью)	10 баллов	
	Незначительны ошибки при первой помощи	3 балла	
3	Не заблокирована защелка карабина	1 балл	
4	Отсутствие самостраховки, неправильная ховка, потеря или временное прекращение страховки	6 баллов	
5	Не бережное отношение с пострадавшим	10 баллов	количество воды в линии
6	Пролив воды из ведра	10 баллов	
7	Потеря снаряжения	10 баллов	за каждую единицу
8	Невыполнение условий прохождения этапа	снятие	с этапа
9	Игнорирование требований судьи, пререкание	снятие	

Этап № 3 «Скала»

Команда (6 человек) проводит работы на искусственном скальном рельефе (скаладром). Этап состоит из трех отдельных маршрутов (П-образные перила).

Оборудование этапа – скаладром с зацепками, наверху две станции (далее-ТО) у каждой по 2 судейских неразъёмных карабина. Между станциями наведены двойные судейские перила (траверс). Первый участник обеспечивается ВСС для подъема к ТО.

Условия прохождения этапа: первый поднимается свободным лазанием, организует перила и ВКС на ТО1 и ТО2. 1 маршрут – вертикальный подъем по перилам (6 метров). 2 маршрут – траверс (3 метра). 3 маршрут-вертикальный спуск (6 метров). Участники проходят этап по правилам «Один участник-две веревки». Участники должны пройти все маршруты без потери ВКС и посетить усом самостраховки ТО1 и ТО2. Второй маршрут с перестежкой (самостраховкой) по перилам. После прохождения этапа, командное снаряжение используемое на маршрутах, должно оказаться на финише. На отдельном маршруте и ТО может находиться только один участник.

Страховочная веревка должна проходить через все промежуточные ТО, идущие от страхующего участника до страхуемого. Организация страховки участника должна осуществляться

через ФСУ, закреплённое в точке крепления к ИСС страхующего участника. Конец страховочной верёвки подключается в точку крепления к ИСС страхуемого участника. Свободный конец страховочной веревки должен быть закреплён в точке крепления к ИСС страхующего участника. Страховочная верёвка должна удерживаться рукой ниже (после) ФСУ. Провис страховочной веревки не должен быть ниже ступней страхуемого и страхующего участника.

Штрафы на этапе:

№	Штрафы	Кол-во штрафов	Примечание (за каждый случай)
1	Неправильное выполнение технического приема	3 бала	остановка до исправления
2	Перегруз перил	3 балла	
3	Падение каски с головы участника с немедленным ванием	10 баллов	
4	Не заблокирована защелка карабина	1 балл	
5	Отсутствие самостраховки, неправильная ховка, потеря или временное прекращение страховки	6 баллов	
6	Не завязан узел, конец веревки не отсечен	3 балла	
7	Невыполнение условий прохождения этапа	снятие	с этапа
8	Игнорирование требований судьи, пререкание	снятие	

Этап № 4 «Боевое развертывание»

Состав команды – 4 чел. В случае невыполнения требований судья на этапе вправе остановить выполнение упражнения и потребовать от участника устранения замечаний. Пожарный автомобиль устанавливается на расстоянии 55 м. от мишеней. Перед стартом судья на старте проверяет соблюдение следующих требований. Пожарно-техническое вооружение находится на штатных местах, соединительные головки рабочих рукавов должны быть разъединены, расстояние между клыками не менее 0,5 см.

Стартовая линия наносится параллельно линии установки пожарного автомобиля в 5 м. от неё. Старт принимает команда в полном составе от стартовой линии одновременно. Расстановка участников внутри боевого расчета для выполнения задачи на боевое развертывание производится на усмотрение команды (запуск двигателя, включение пожарного насоса производится водителем перед стартом, а подача воды и магистральную линию по команде капитана (участник), после установки разветвления за линией в 30 метрах от пожарного автомобиля).

Для этапа «боевое развертывание» используется пожарный автомобиль и следующее оборудование:

1	Рукава магистральные	2 шт.	Ø 66 – 77 мм	20 ± 0,5 м
2	Рукава рабочие	2 шт.	Ø 51 мм	20 ± 0,5 м
3	Разветвление трехходовое	1 шт.		
4	Ствол	2 шт.	Ø 51 мм	диаметр sprыска 1 мм
5	Боевая одежда пожарного (вска)	4 комплекта	Шлем, куртка, штаны, ремень	
6	Мячи, стойки	2,2		

Условия прохождения этапа: после сигнала «Старт» участники надевают боевую одежду пожарного на правильность. Затем участники разворачивают и соединяют магистральную линию с напорным патрубком пожарного насоса, и прокладывают её так, чтобы разветвление находилось за линией в 30 м. от пожарного автомобиля. К разветвлению присоединяются две рабочие линии по два рукава, ствольщики выходят на позицию до ограничительной линии в 55 м. от пожарного автомобиля. Упражнение считается выполненным после подачи воды из двух стволов и сбивание

мячей (на стойках). Ствольщикам разрешается при сбивании мишеней помогать друг другу со своей позиции, не касаясь разделительной линии, которая наносится перпендикулярно ограничительной линии посередине.

Команда получает один штрафной балл (за каждое нарушение):

- превышение времени (5 минут) отведенное на подготовку к старту с момент вызова судьей;
- выполняют упражнение с нарушением требований экипировки;
- касание какой-либо частью тела ограничительной линии позиции ствольщика или разделительной линии. Падение вооружения за линию (как и касание линии) считается нарушением;
- получают практическую помощь при выполнении упражнения от лиц, не входящих в состав команды;
- не уложились в отведенное время на подготовку для выполнения упражнения (штраф-5 минут).

Штрафы на этапе:

№	Штрафы	Кол-во штрафов	Примечание (за каждый случай)
1	Касание за ограничительную линию	1 балл	остановка до исправления
2	Нарушения требований экипировки	1 балла	
3	Невыполнение условий прохождения этапа	снятие	с этапа
4	Игнорирование требований судьи, пререкание		

Этап № 5 «Промышленный альпинизм»

Условия прохождения этапа: (6 человек) соблюдая технику безопасности спасательное звено поднимается к пострадавшему по железной конструкции (вышка), ОЗ, без потери самостраховки. При обнаружении оказывают первую помощь, укладывают на носилки. Затем, наводят круто наклонную переправу (троллей) и организуют эвакуацию. После спуска, спасательное звено сбрасывают веревки и бегут на финиш.

1. При натяжении двойных перил, для подключения полиспаста к рабочей (натягиваемой) веревке разрешено использовать только схватывающий узел.
2. СХВАТ. Полустатическая вспомогательная веревка-кордалет кольцом, диаметром 6-7 мм. и длиной около 1 метра для многофункционального использования в качестве доп. веревки во время работ.
3. На этапе в коридоре движения может находиться не более одного участника, если иное не оговорено условиями этапа.
4. При организации страховочной верёвки через ФСУ (восьмерка, инвар и т.д.), страхующий участник должен выполнить действия, исключая проскальзывание страховочной верёвки через ФСУ. Завязать схватывающий узел выше ФСУ (п. 2), конец петли которого включен в ТО на отдельный карабин.
5. Не допускается при организации страховочной верёвки через ФСУ, закреплённое в точке крепления к ИСС.
6. Если при страховке используются устройства (GRI-GRI, Стоп-десантёр, Г'D), то дополнительная фиксация веревки не требуется.
7. После наведения переправы оставлять на перилах под нагрузкой жумары, блок-тормозы запрещается.
8. При транспортировке по перилам, пострадавший (на носилках) должен быть обеспечен ВКС через ФСУ закреплённое на ТО.

Штрафы на этапе:

№	Штрафы	Кол-во штрафов	Примечание (за каждый случай)
1	Неправильное выполнение технического приема	3 бала	

2	Перегруз перил	3 балла	остановка до исправления
3	Падение каски с головы участника с немедленным ванием	10 баллов	
4	Не заблокирована защелка карабина	1 балл	
5	Отсутствие самостраховки, неправильная ховка, потеря или временное прекращение страховки	6 баллов	
6	Отсутствие визуального или физического контакта с пострадавшим	3 балла	
7	Не бережное отношение с пострадавшим	10 баллов	
8	Потеря снаряжения	10 баллов	
9	Невыполнение условий прохождения этапа	снятие	с этапа
10	Игнорирование требований судьи, пререкание		

Этап № 6 «Первая помощь»

Этап проводится в соответствии с существующими правилами проведения соревнований «Человеческий фактор».

Условия прохождения этапа: состав команды 6 человек. Проводятся в формате решения ситуационной задачи. Участники должны продемонстрировать навыки оказания психологической поддержки пострадавшим при острых стрессовых реакциях и первой помощи пострадавшим при различных неотложных состояниях по двум легендам одновременно:

Легенда № 1 (Задание). Выполняют 3 человека. Двум членам команды необходимо оказать первую помощь и психологическую поддержку пострадавшему (статист) с сочетанной травмой (перелом голени, травма головы). Третьему члену команды необходимо оказать психологическую поддержку родственнику пострадавшего (статист) с ОСР (истероидная реакция/агрессия) (КВ – 5 минут).

Легенда № 2 (Задание). Выполняют 3 человека. Двум членам команды необходимо провести сердечно-легочную реанимацию пострадавшего (манекен). Третьему члену команды необходимо оказать психологическую поддержку родственнику пострадавшего (статист) с ОСР (истероидная реакция/агрессия) (КВ – 5 минут).

Временем финиша при выполнении задания считается сообщение капитана команды о завершении работы до завершения КВ либо истечение КВ;

оценка выполнения задания осуществляется в соответствии с критериям оценки выполнения, таблицей штрафов заданий и фиксируется в соответствующих оценочных листах;

оценка выполнения задания предполагает начисления штрафов за ошибки при выполнении задания, при этом баллы за правильное его выполнение не начисляются;

итоговый результат команды за выполнение задания складывается из суммы штрафов, полученных всеми членами команды при выполнении задания со знаком минус;

штрафы, полученные членами команды, и время, затраченное командой на выполнения задания, фиксируется членами судейской коллегии в бланке оценочного листа.

№ п/п	Нарушения	Штрафы
Нарушения, дискредитирующие имидж участника		
1.	Нецензурные выражения	3
2.	Пререкания с судьей	3
3.	Действия болельщиков или представителя команды, нарушение поведения или Условия соревнований	3
Последовательность выполнения и нарушения, связанные с оказанием первой помощи		
<i>Легенда 1</i>		
4.	Не проведен осмотр места происшествия	5

5.	Не проведен опрос пострадавшего (не выявлены жалобы)	1
6.	Не проведен местный осмотр поврежденных частей тела	5
7.	Работа без защитных перчаток (в течение выполнения всего задания)	5
8.	Не приняты меры по остановке видимого кровотечения в течении первых 5 минут (время оценивается по данным секундометра)	5
9.	Повязка не выполняет свою функцию (не фиксирует, не давит и т.д.)	5
10.	Небрежное отношение к пострадавшему при положении повязок (смещение травмированных конечностей, повязкой закрыты глаза или рот)	3
11.	Не полностью разбинтован бинт	Снятие команд с этапа
12.	Не наложена повязка на рану или отсутствует перевязочный материал на рану	5
13.	Не вызвана скорая помощь	5
14.	Шина смоделирована по травмированной конечности, недостаточная жесткость шины	1
15.	При наложении шины допущено смещение, либо скручивание травмированных конечностей (конечность приподнять за одну точку)	5
16.	Поврежденная конечность зафиксирована в физиологически невыгодном положении	1
17.	Шина не выполняет свою функцию (не фиксирует суставы выше и ниже перелома, сдавливают конечность, или свободно болтается на ней и т.д.)	5
18.	Не полностью разбинтованы бинты для фиксации шины	Снятия команд с этапа
19.	Небрежное отношение к пострадавшему при наложении шины	3
20.	Наложение шины одним участником (процесс фиксации конечности с помощью шины или подручных средств осуществляет одним участником)	5
21.	Не наложена шина на травмированную конечность	5
22.	Отсутствие информации о состоянии здоровья пострадавшего более 3 минут	5
23.	Отсутствие визуального или физического контакта пострадавшим более 3 минут	5
<i>Легенда 2</i>		
24.	Не проведен осмотр места происшествия	5
25.	Работа без защитных перчаток (в течение всего задания)	5
26.	Не осуществлена проверка сознания (звуковой и тактильный раздражитель)	5
27.	Не открыты дыхательные пути (не запрокинута голова)	5
28.	Не осуществлена проверка наличия самостоятельного дыхания (принцип «вижу-слышу-ощущаю»), менее 10 секунд	5
29.	Не вызвана скорая помощь	5
30.	Проведение СЛР не начато в течение одной минуты после начала этапа (время оценивается по данным секундометра)	5
31.	Не обеспечена проходимость дыхательных путей	5
32.	Ошибка в последовательности и техники проведения СЛР, индикаторы качества показывают красную зону (за каждую ошибку, но не более 2 ошибки)	1
33.	Проведение ИВЛ без защитного устройства (барьерного типа)	5
34.	Паузы между компрессиями более 10 секунд	5
35.	Не произведена смена участников	1
36.	Небрежное отношение к пострадавшему при проведении СЛР	3

37.	Преждевременное прекращение СЛР	5
38.	Проведение СЛР только одним участником	Снятие команд с этапа
Опасные действия и неподготовленность участников		
39.	Причинение физического вреда или боли пострадавшему либо другим участникам соревнований	Снятие команд с этапа
40.	Невыполнение условий этапа до окончания контрольного времени	



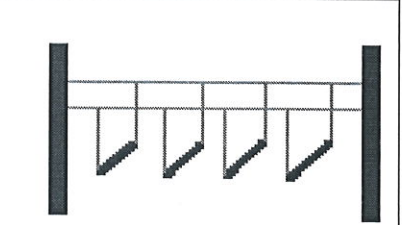

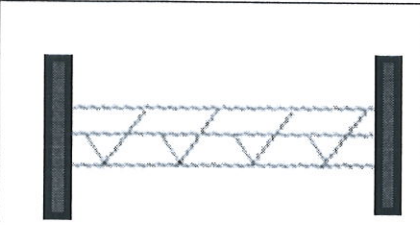
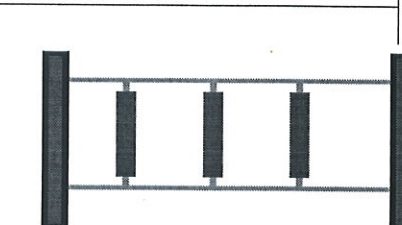

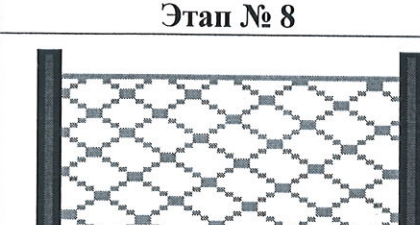
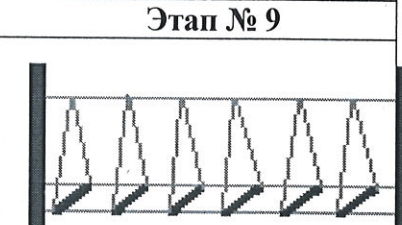
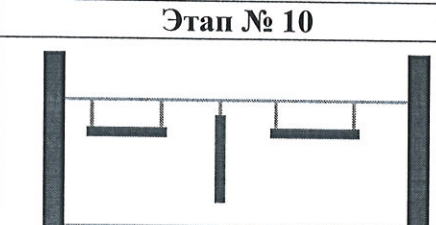
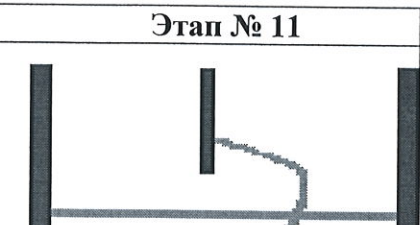
Вид соревнований «Полоса препятствий»

Условия прохождения этапа: состав команды: 6 участников (из них не менее 2-х девочек).

Дистанция лично-командная, проводится в виде эстафеты. Судейство осуществляется по бесштрафовой системе. Дистанция короткая, заключается в последовательном прохождении этапов без касания ОЗ. Командное первенство определяется по сумме времени всех участников команды. При равенстве результатов предпочтение отдается команде стартовавшей раньше.

Примечание:

- в программу вида не требуется альпинистское снаряжение;
- этапы объединены в блок;
- перечень этапов:

Этап №1	Этап №2	Этап №3
		
Этап №4	Этап №5	Этап №6
		
Этап №7	Этап №8	Этап №9
		
Этап №10	Этап №11	
		

Вид соревнований «Конкурсная программа»

Судейство конкурсов осуществляется жюри и специалистами по соответствующему конкурсу, путем выставления экспертной оценки. Для участия в каждом конкурсе команде дается контрольное время на задание (КВ).

Результат команды определяется суммой результатов в четырех конкурсах. Победитель определяется по наибольшей сумме баллов, набранных за период проведения «Конкурсной программы».

Конкурс № 1 «Представление команды»

Команда в любой форме (проза, стихи, песни, пантомима и т.д.) представляет информацию о себе. Музыкальное сопровождение - любой музыкальный инструмент. Технические средства разрешаются. Участие руководителя запрещено.

Задача: ознакомление участников соревнований со своим регионом проживания или городом, своей командой и её деятельностью, представление эмблемы и девиза выступающей команды.

Условия: команда в полном составе (8 человек), с использованием любых сценических жанров (музыка, проза, стихи, сценическое мастерство и т.д.) рассказывает о своём городе (области, округе и т.д.), о своей команде. Руководитель команды и/или его заместитель могут осуществлять техническое и музыкальное обеспечение выступления своей команды.

Конкурс может проводиться как в актовом зале, так и на природе (на оборудованном месте).

Время выступления команды – до 7 минут.

Допускается: показ заранее подготовленных слайдов и видеосюжетов о своей команде и достопримечательностях региона или города;

выступление в сценических костюмах, спортивной команде или парадной форме;

использование любых жанров выступления или их комбинация. Исполнение песен допускается как солистом, так и всей командой.

Не допускается: неэтичное, грубое поведение команды во время выступления других команд (шум, выкрики, выход из зала и т.п.);

некорректный по отношению к другим командам сценарий (замысел) выступления;

применение пиротехнических средств;

перерывы (паузы) во время выступления.

Оценивается: соответствие сценического замысла цели конкурса;

слаженность и взаимодействие участников на сцене;

музыкальное и художественное оформление выступления;

многожанровость;

качество художественного исполнения: артистичность, вокальное и хореографическое исполнение номеров.

Критерии оценки и максимальный балл

Критерии оценки	Максимальный балл
Участие всей команды, слаженность и взаимодействие	10
Соответствие выступления цели конкурса	5
Оформление номер	5
Музыкальное	5
Художественное	5
Многожанровость	5
Качество художественного исполнения	20
Вокальное исполнения	10
Хореографическое исполнение	10
Максимальный балл одного члена жюри	50

Таблица штрафов

Штрафы начисляются за:	Штрафные баллы
Превышение времени, ответственного на выступление команды	1 балл за 1 минуту

Паузы, остановки во время выступления	5
Применение пиротехнических средств	5
Некорректное (неэтичное) содержание выступления	5
Некорректное поведение команды в зале во время выступления друг друга (шум, выкрики, выход из зала и т.п.)	5

Конкурс № 2 «Стенгазета»

Стенгазеты (Билборд) оформляются на бумаге (использовать только выданные 2 шт. ватмана размером 879 x 540 мм). Остальные оформительские материалы командные. Запрещается использовать домашние заготовки, иные личные материалы для выполнения эскиза билборда. Подготовка эскиза билборда как быстрого и простого способа передачи информации. Эскиз билборда должен исполняться в горизонтальной плоскости. Тема объявляется командам за 1 день до проведения конкурса. Состав команды - до 3 человек, время работы 2 часа.

Жюри оценивает:

Требования к изготовлению	Максимальный балл
Соответствие основными критериями исполнения билбордов	6
Креативность и полноту раскрытия темы	6
Информативность сюжета	6
Художественное изображение	6
Значимость, актуальность, реальность использование данного проекта	6
Максимальный балл одного члена жюри	30

После истечения времени, отведенного на оформление билборда (2 часа) – выпуск билборда прекращается! Билборды команд, нарушивших данное условие – не оцениваются.

Вид соревнований «Организация быта в полевых условиях»

Данный вид соревнований заключается в выполнении командой специальных заданий и требований по содержанию в порядке лагеря и кухни, соблюдению правил поведения, гигиены, режимных моментов соревнований.

Начинается с момента открытия соревнований и до их завершения. Организация быта в полевых условиях оценивается по следующим показателям:

- состояние лагеря (правильность размещения лагеря, чистота и порядок, установка палаток, хранение рюкзаков, вещей, сушка одежды, обуви и т.д.);
- состояние кухни и хранение продуктов (оборудование кухни, наличие и порядок хранения топлива; соблюдение мер безопасности, связанных с использованием оборудования, снаряжения, особенно пил, топоров, примусов и т.д., порядок на кухне, чистота групповой и личной посуды, наличие меню; работа завхозов по организации питания);
- соблюдение правил поведения, режимных моментов соревнований;
- соблюдение правил гигиены.

Осмотр судейской бригадой не менее двух раз в день.

Команда, допустившая грубые нарушения дисциплины и внутреннего распорядка дня (хулиганство, драки, употребление спиртных напитков) снимается с соревнований.

Победитель определяется по наименьшей сумме штрафных баллов, набранных за период проведения соревнований.

Состояние лагеря

Штрафы:

Общий перекося палатки	2 балла
Провис конька палатки	1 балл
Отвисание скатов палатки	1 балл
Не предохранённость от дождя (нет тента, отводных канавок; палатка стоит в ")	2 балла

Отсутствует эмблема на палатке	1 балл
Отсутствует номер у участника	1 балл
Отсутствие обозначения территории бивака	2 балла
Беспорядок в палатке (разбросаны вещи; остатки бумаги, пищи; отсутствует о хранения рюкзаков, снаряжения и т.п.)	3 балла
Беспорядок на биваке	3 балла
Отсутствие места сушки одежды, обуви	2 балла
Грязная обувь, одежда в палатках	3 балла
Сырые вещи в палатке (за кажд.)	10 баллов
Использование открытого огня в палатке	10 баллов
Порча, рубка живых деревьев	10 баллов
<ul style="list-style-type: none"> Нарушение природоохранительных требований (не снят дерн на месте организации костра, не уложен на место и не полита водой с уходом с места стоянки, железные банки не обожжены и не сплюснуты; разжигание вблизи деревьев, выбрасывание мусора, пищевых отходов в не отведенных для этого местах). 	10 баллов
Разведение костра в необорудованном месте	5 баллов
Неправильное расположение места костра, очага	5 баллов
Нарушение безопасности при заготовке дров	5 баллов
Нарушение техники безопасности хранения топоров, ножей, пил, костровых принадлежностей	5 баллов
Громкие разговоры, крики во время установки лагеря, в лагере, на кухне, во время соревнований	5 баллов
Разговоры после отбоя, слышимые из палаток	5 баллов
Нарушение распорядка дня	5 баллов
Невыполнение распоряжений по лагерю	5 баллов
Невыполнение распоряжений ГСК, вмешательство в работу судей	5 баллов
Проведение тренировочных занятий не в установленных местах	5 баллов
Размещение свободных от соревнований участников, руководителей команд в отведенных для этого местах	5 баллов
Некорректное поведение, необоснованный протест	10 баллов
Курение, сквернословие	10 баллов
Вмешательство представителя или свободных участников команды в "работу" команды на этапах	10 баллов

Состояние кухни и хранение ПРОДУКТОВ

Антисанитарное состояние кухни (мусор, остатки пищи, отходы, дрова разбросаны и т.п.)	10 баллов
Нарушение техники безопасности при приготовлении пищи	10 баллов
Не вымыта личная, групповая посуда	5 баллов
Личная, групповая посуда хранится в непригодном месте	3 балла
Мытье посуды в не отведенном для этого месте	3 балла
Выбрасывание мусора, пищевых отходов в не отведенных для этого местах	5 баллов
Нарушение правил и гигиены хранения продуктов (продукты не упакованы, не защищены от влаги и т.п.)	5 баллов